

Ungdomsskoleelever i Ullensaker kommune



Hva driver ungdom med?
Hvordan har de det?

OSLOMET

STORBYUNIVERSITETET
VELFERDSFORSKNINGSINSTITUTTET NOVA

ungdata



KoRus-Øst
Kompetansesenter rus – region øst

Rapporten er utarbeidet av Ungdatasenteret i samarbeid med KoRus - Øst

Foto: Skjalg Bøhmer Vold/Ungdata

Ungdatasenteret

Velferdsforskningsinstituttet NOVA,
OsloMet – storbyuniversitetet
Stensberggata 26
Postboks 4, St. Olavs plass
0130 OSLO
67 23 50 00
www.oslomet.no
www.ungdata.no

KoRus - Øst

Løvstadveien 7
2312 Ottestad
62 58 15 68
www.rus-ost.no



KoRus-Øst
Kompetansesenter rus – region øst

Innhold

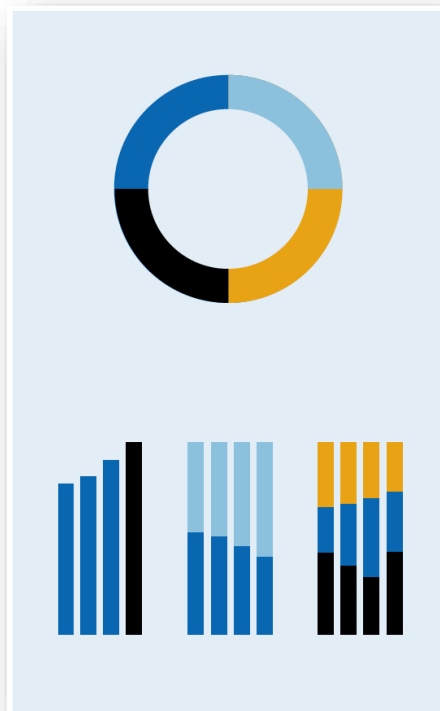
Om rapporten	2
Ungdataundersøkelsen	3
Foreldre	4
Venner	6
Lokalmiljøet	8
Skoletrivsel	10
Skolearbeid	12
Skulking	14
Framtidstro	16
Hjemme	18
Ute med venner	20
Mediebruk	22
Organisert fritid	24
Trening	26
Helse	28
Kosthold	30
Fysiske plager	32
Psykiske plager	34
Selvilde	36
Tobakk	38
Alkohol	40
Hasj	42
Mobbing	44
Vold	46
Regelbrudd	48
Nøkkeltall	50
Litteratur	54

Om rapporten

Ungdata er et spørreskjemabasert verktøy, som gir et bredt bilde av hvordan ungdom har det og hva de driver med i fritida. I denne rapporten presenteres hovedresultatene fra ungdataundersøkelsen som ble gjennomført blant ungdomsskoleelever i Ullensaker kommune våren 2019.

Rapporten tar for seg 23 temaer og gir et bilde av ungdomstiden i starten av tenårene. Innenfor hvert tema vil man få svar på hvordan gutter og jenter har besvart spørsmålene, og om det er forskjeller mellom ungdom på ulike klassetrinn. Alle resultatene i rapporten er oppgitt i prosent.

I rapporten sammenliknes resultatene i 2019 med eventuelle tidligere ungdataundersøkelser som er gjennomført i kommunen. Resultatene fra 2019 blir også sammenliknet med landsrepresentative tall, basert på ungdataundersøkelser gjennomført over hele landet i perioden 2016-2018.



Ungdata kartlegger ungdommenes livssituasjon

Bakerst finnes en oversikt over nøkkeltall på tvers av ulike temaområder, der man kan se hvordan ungdom i kommunen har det sammenliknet med ungdom i fylket og i andre typer av kommuner.

På nettsiden ungdata.no finnes resultater fra ungdataundersøkelser gjennomført i andre kommuner. Her finnes mer informasjon om undersøkelsen og om metodene som er brukt. Her finner man også forskningsresultater basert på Ungdata.

Denne rapporten er en del av gratistilbudet som gis til alle kommuner som ønsker å delta i Ungdata. Alle tall er hentet fra den lokale undersøkelsen, mens tekstene er utformet slik at de skal passe i alle kommuner. Det er derfor ikke foretatt egne vurderinger av hva de konkrete resultatene betyr for den enkelte kommune.

Hva kan Ungdata si noe om?

Intensjonen med Ungdata er å kartlegge hvordan ungdom har det og hva de driver med i fritiden sin. Undersøkelsen omfatter temaer knyttet til familie, vennskap, skole, lokalmiljø, helse, mobbing, regelbrudd og deltakelse i fritidsaktiviteter.

Gjennom å spørre ungdom direkte om disse temaene kan Ungdata gi en oversikt over hvor mange som for eksempel trives i lokalmiljøet sitt eller som driver med idrett. Resultatene må tolkes lokalt og de kan gi en pekepinn på hvilke områder det kan være verdt for kommunen å satse videre på.

Ungdata brukes nå av de fleste kommunene i landet, som ett av flere kunnskapsgrunnlag for å videreutvikle lokal oppvekstpolitikk og i arbeidet med å bedre unges folkehelsesituasjon. Resultatene fra Ungdata kan også brukes til å bevisstgjøre ungdom på hvordan andre ungdommer har det og hva som er vanlige fritidsaktiviteter.

Ungdataundersøkelsen

Ungdata gjennomføres ved at skoleelever over hele landet svarer på et elektronisk spørreskjema som omfatter ulike sider ved deres livssituasjon. Undersøkelsen gjennomføres i skoletiden med en voksen til stede i klasserommet. De fleste bruker mellom 30 og 45 minutter på å besvare alle spørsmålene.

Undersøkelsen er anonym og det er frivillig for ungdommene om de ønsker å være med eller ikke. Alle foreldre blir informert om undersøkelsen i forkant, og de kan si fra til skolen dersom de ikke ønsker at barnet deres skal delta.

Spørreskjemaet som brukes i Ungdata er tilpasset elever på ungdomstrinnet og i videregående opplæring. Denne rapporten omfatter kun ungdomstrinnet. Kommuner som gjennomfører undersøkelsen på videregående får egne rapporter som viser resultater fra den delen av undersøkelsen.

Hvem står bak Ungdata?

Velferdsforskningsinstituttet NOVA ved OsloMet – storbyuniversitetet (tidl. Høgskolen i Oslo og Akershus) og sju regionale kompetansesentre innen rusfeltet (KoRus) står bak Ungdata.

Undersøkelsen gjennomføres i samarbeid med kommunen, som står for den praktiske gjennomføringen på skolene.

Data fra alle kommuner samles i den nasjonale ungdatabasen. Databasen inneholder svar fra mer enn 500 000 ungdommer som har deltatt i Ungdata siden de første undersøkelsene ble gjennomført i 2010.

Helsedirektoratet finansierer Ungdata som et gratistilbud til alle kommuner i Norge.

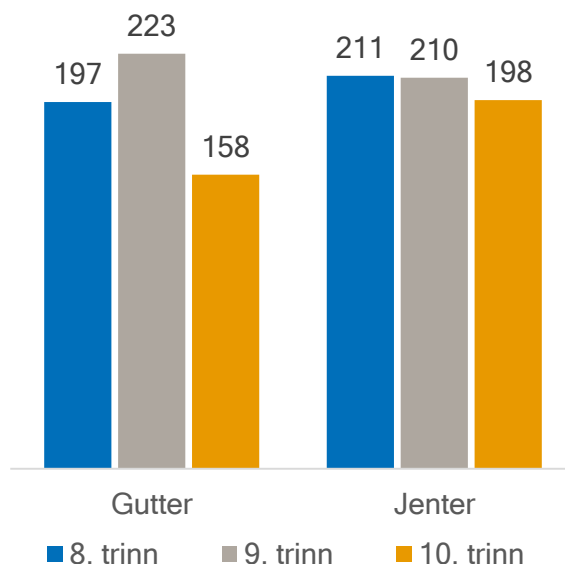
Hvor mange deltok i undersøkelsen?

1 224

Hva er svarprosenten?

83 %

Antall gutter og jenter på ulike klassetrinn som besvarte undersøkelsen i Ullensaker



I tolkningen av resultater kan det være lurt å ta hensyn til at det alltid er noe statistisk usikkerhet knyttet til prosentene som oppgis. Usikkerheten er størst i undersøkelser der det er relativt få ungdommer som har svart på undersøkelsen.

Foreldre

Selv om en stor del av dagens barndom og ungdomstid foregår innenfor barnehage, skole og ulike fritidsordninger, er foreldrene fremdeles de viktigste omsorgspersonene i oppveksten for de aller fleste. Foreldrenes ressurser - økonomisk, kulturelt og sosialt - danner grunnlaget for barn og unges levekår. I følge barneloven har foreldrene plikt til å sørge for økonomisk underhold og omsorg, de skal sikre en forsvarlig oppdragelse og at barnet får en utdanning.

Etter hvert som barn blir eldre blir deres egne meninger og interesser viktigere. En del av det å være ung handler også om løsrivelse og det å bli en selvstendig person. I dette kan det ligge kimer til konflikter mellom unge og foreldre. Likevel vedvarer som regel den emosjonelle nærheten til foreldrene utover i ungdomstiden, og for mange unge er foreldrene deres viktigste støttespillerne når det oppstår problemer av ulik art.

Ungdata viser at de færreste ungdommer

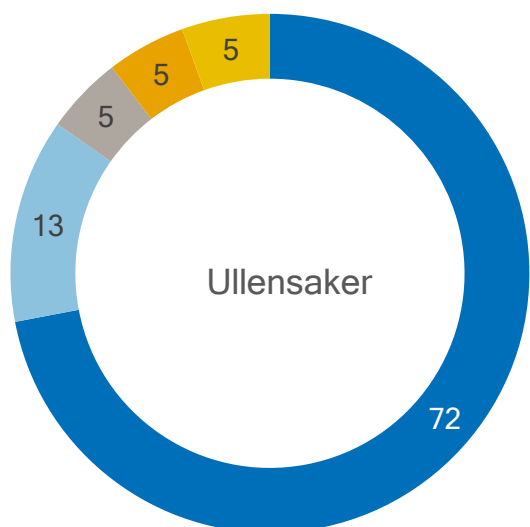
opplever stadige krangler med foreldrene, og at det store flertallet er svært godt fornøyd med foreldrene sine.

Svært mange ungdommer har i dag et tillitsfullt og nært forhold til sine foreldre, og mye tyder på at den generasjonskløften som preget en del av de tidligere ungdomsgenerasjonene ikke lenger er til stede. At båndene mellom dagens ungdom og foreldre er preget av tillit understrekes av at svært mange opplever at foreldrene har god oversikt over hva de gjør i fritiden og hvem de er sammen med.

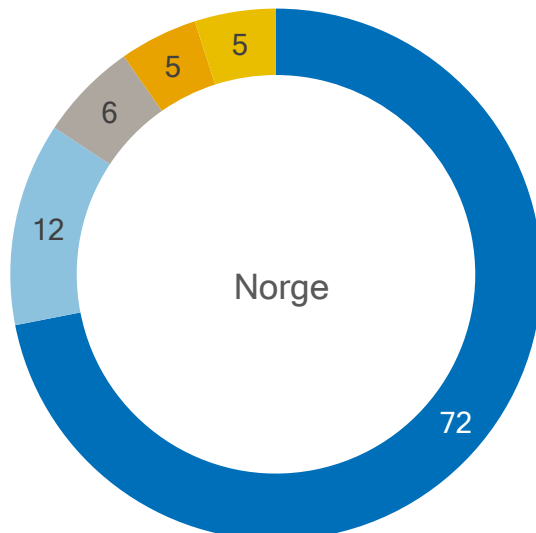
De fleste er
svært godt fornøyd
med foreldrene sine

Hvor fornøyd er du med foreldrene dine?

Prosentandel av ungdomsskoleelever i Ullensaker og i Norge



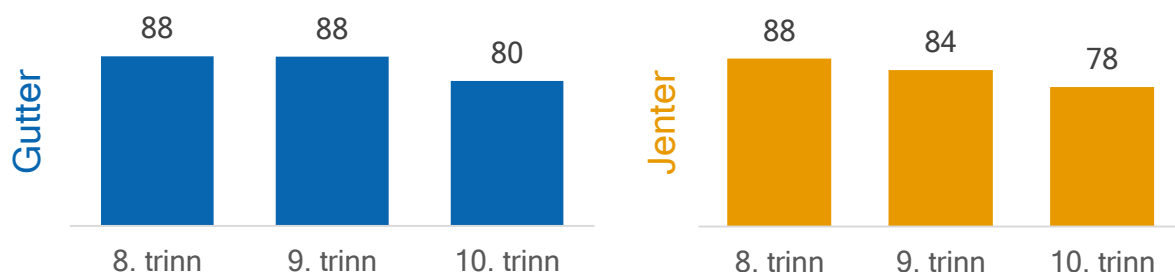
■ Svært fornøyd
■ Verken fornøyd eller misfornøyd
■ Svært misfornøyd



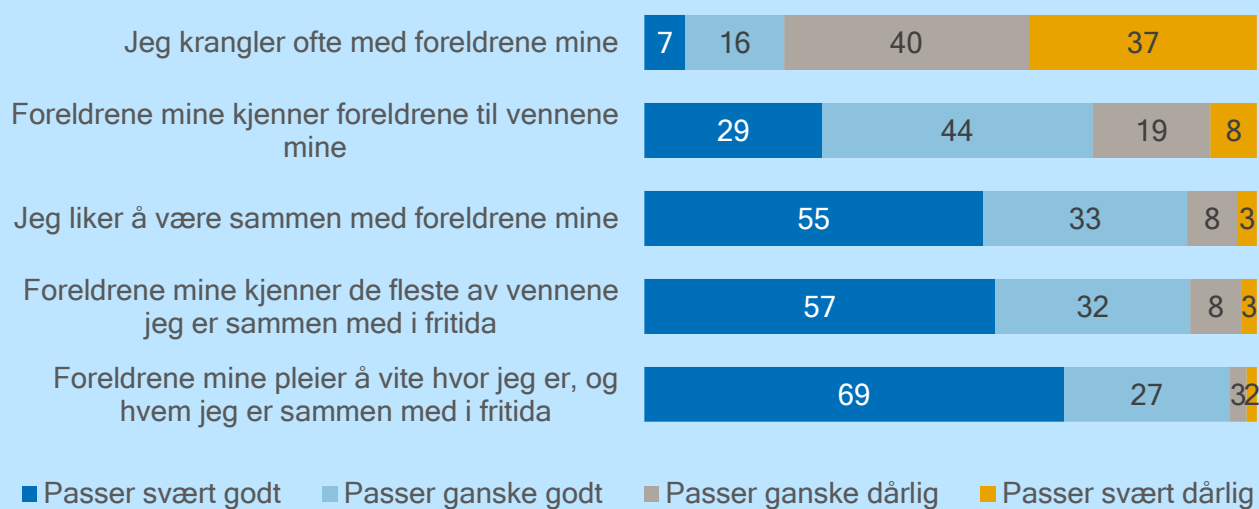
■ Litt fornøyd
■ Litt misfornøyd

Prosentandel som er fornøyd med foreldrene sine

Blant gutter og jenter på ulike klassetrinn

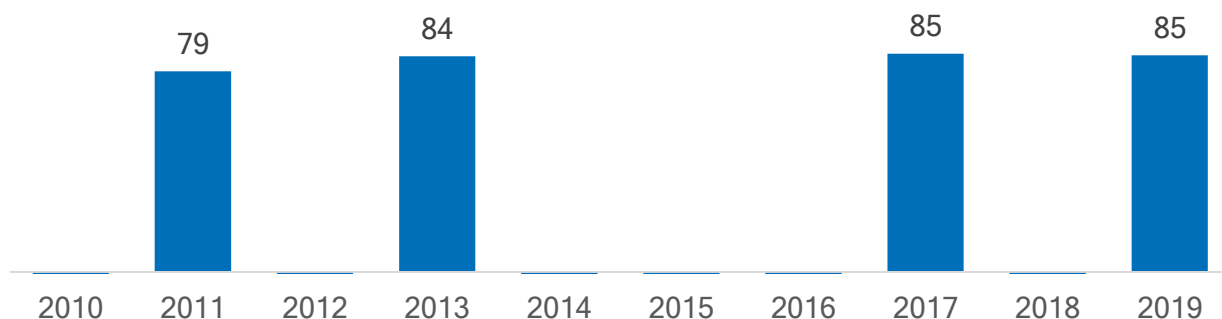


Hvordan ungdom opplever foreldrene sine



Tidstrend i Ullensaker

Prosentandel av ungdomsskoleelever som er fornøyd med foreldrene sine



Venner

Ungdomstiden beskrives gjerne som en fase i livet der de jevnaldrende er særlig viktige. Venner er for de fleste en kilde til lek, glede, støtte, samhørighet og bekræftelse. På lengre sikt har samspillet med de jevnaldrende betydning for utvikling av selvbilde og sosial kompetanse. Mange knytter også vennskap som varer livet ut i denne perioden.

I overgangen fra barn til tenåring endres vennenes betydning. Mens leken står i sentrum blant de yngste, blir det etter hvert like betydningsfullt hvem man er sammen med som hva man gjør.

Hvilken rolle de jevnaldrende vennene spiller i hver enkelt ungdoms liv vil variere. Mens noen trives godt med én eller to venner, er andre opptatt av å ha en stor vennegjeng og flest mulig «likes» på Facebook. For mange vil kvaliteten på vennskapene likevel bety mer enn antallet.

Med økt bruk av sosiale medier har ungdom

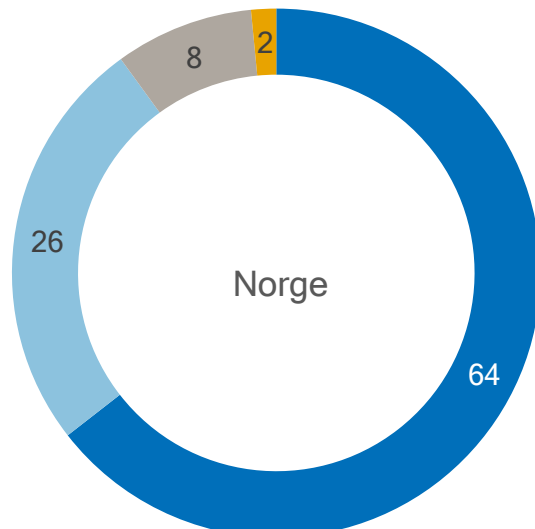
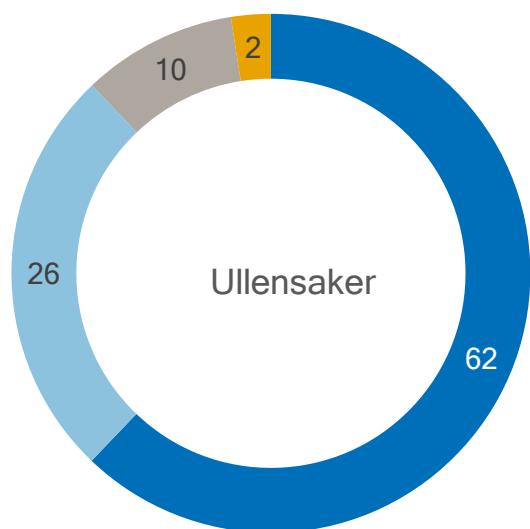
fått en ny arena å være sammen på. Ungdom deler informasjon og opplysninger om sine liv, hva de gjør og hvem de er sammen med, på en annen måte enn tidligere.

Å ha venner betyr at man er godtatt, det markerer tilhørighet og sier noe om hvem man er. Det er derfor positivt når Ungdata viser at de aller fleste ungdommer har venner å være sammen med. Det er samtidig bekymringsfullt at hver tiende ungdom i Norge mangler venner de kan stole på og som de kan snakke med om alt mulig.

De aller fleste
har venner de kan stole
på

Har du minst én venn som du kan stole fullstendig på og kan betro deg til om alt mulig?

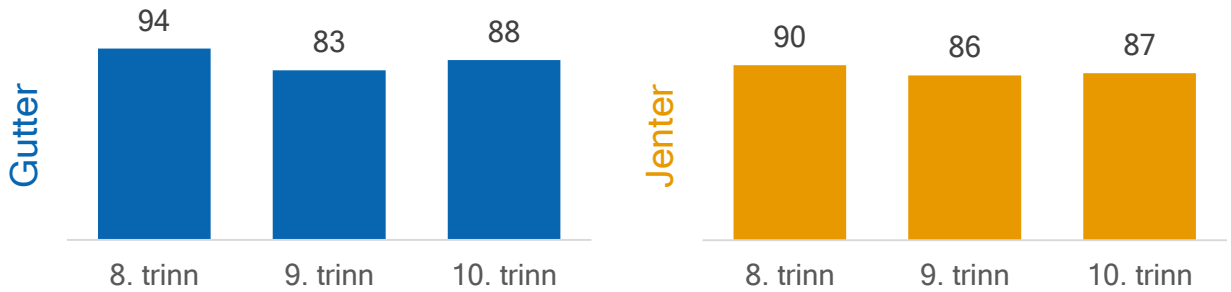
Prosentandel av ungdomsskoleelever i Ullensaker og i Norge



■ Ja, helt sikkert ■ Ja, det tror jeg ■ Det tror jeg ikke ■ Har ingen jeg ville kalle venner nå for tiden

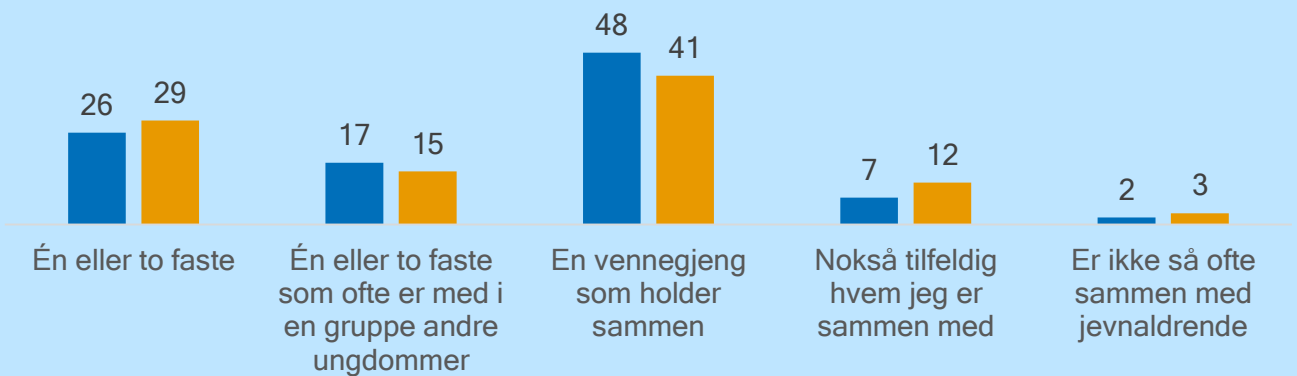
Prosentandel som har en fortrolig venn

Blant gutter og jenter på ulike klassetrinn



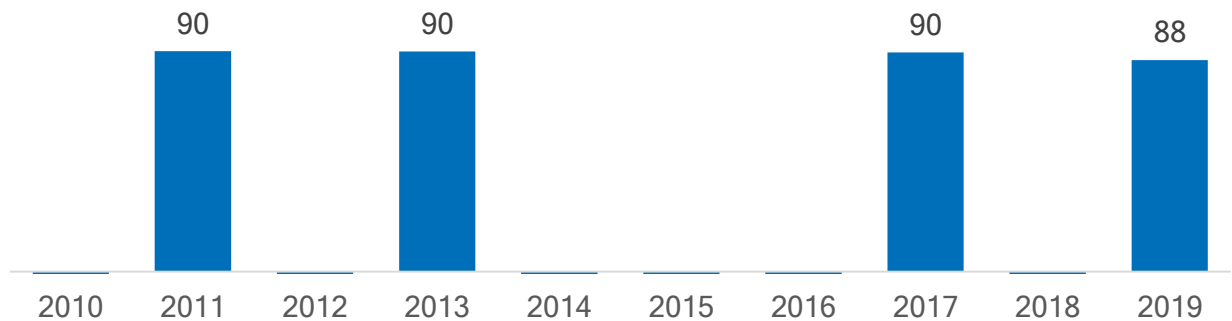
Når du er sammen med venner, hvem er du da som oftest sammen med?

■ Gutter ■ Jenter



Tidstrend i Ullensaker

Prosentandel av ungdomsskoleelever som har en fortrolig venn



Lokalmiljøet

Dagens ungdom vokser opp i en globalisert verden der mennesker, meninger og inntrykk vandrer på tvers av landegrensener og sosiokulturelle skiller. Samtidig har det lokale og tilhørigheten til nærmiljøet fremdeles stor betydning i menneskers liv.

Å vokse opp betyr å vokse opp på et bestemt sted, og forskjellige lokalmiljøer kan gi ulike muligheter for utfoldelse og sosialt samvær. Tilbudet av organisasjoner, fritidstilbud og kulturtilbud påvirker hvordan den enkelte kan utfolde seg og bidrar samtidig til å skape identitet og tilhørighet i et lokalmiljø. Det samme gjelder tilgangen på åpne møteplasser, rekreasjonsområder og urørt natur. Opplevelsen av lokalmiljøet vil også være preget av utsiktene til utdanning, arbeid og familieetablering på sikt.

Barn og unge bruker lokalmiljøet i større grad og på en annen måte enn foreldrene. Trygge og sunne lokalmiljøer er derfor særlig viktig for denne aldersgruppa

velferd. Barn og unge kan også ha andre meninger enn voksne om hva som gir livskvalitet på hjemstedet.

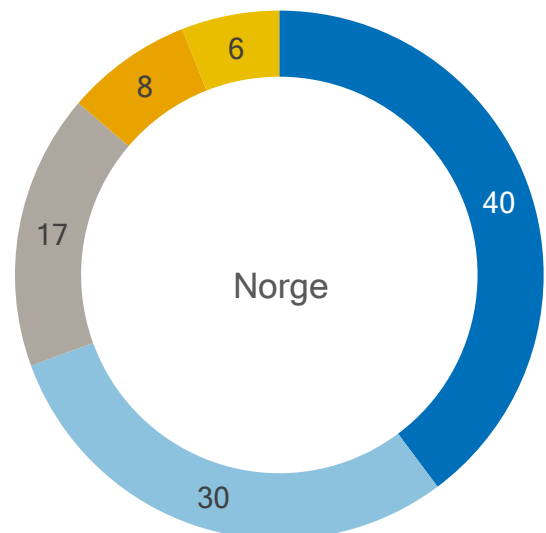
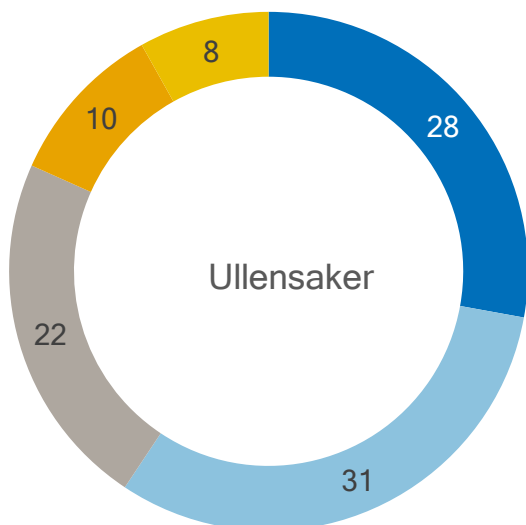
Ungdata viser at de fleste ungdommer er litt eller svært godt fornøyd med lokalmiljøet sitt. Men det er også en del som ikke er så godt fornøyd. I løpet av årene på ungdomsskolen synker andelen som er fornøyd med stedet der de bor. Dette gjelder spesielt jentene.

Hva ungdom er fornøyd med og misfornøyd med varierer mye fra kommune til kommune. Dette viser at kommunene kan gjøre mye for å tilrettelegge for ungdommers trivsel.

Ikke alle er like godt fornøyd med lokalmiljøet sitt

Hvor fornøyd er du med lokalmiljøet der du bor?

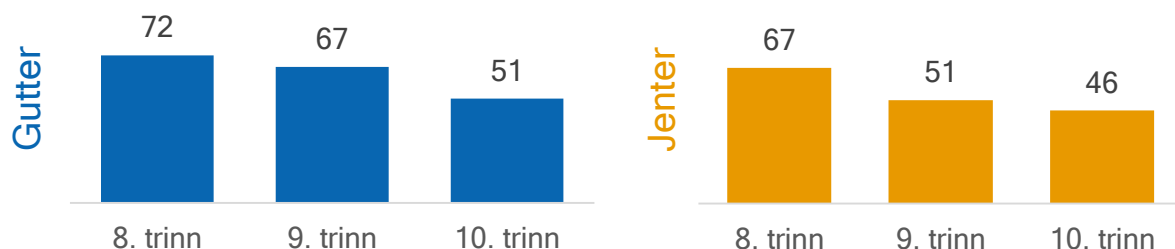
Prosentandel av ungdomsskoleelever i Ullensaker og i Norge



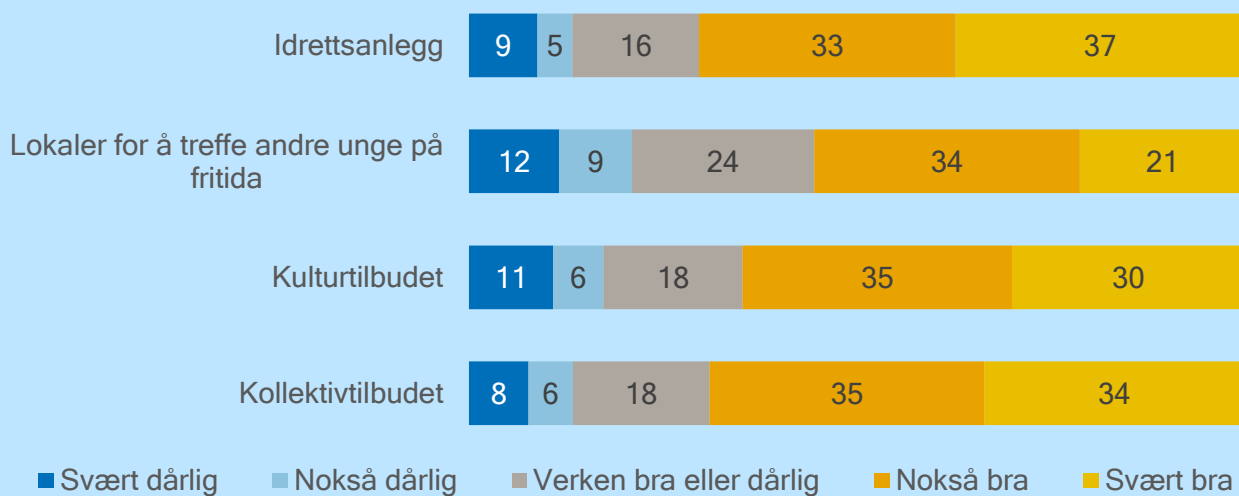
■ Svært fornøyd ■ Litt fornøyd ■ Verken fornøyd eller misfornøyd ■ Litt misfornøyd ■ Svært misfornøyd

Prosentandel som er fornøyd med lokalmiljøet

Blant gutter og jenter på ulike klassetrinn

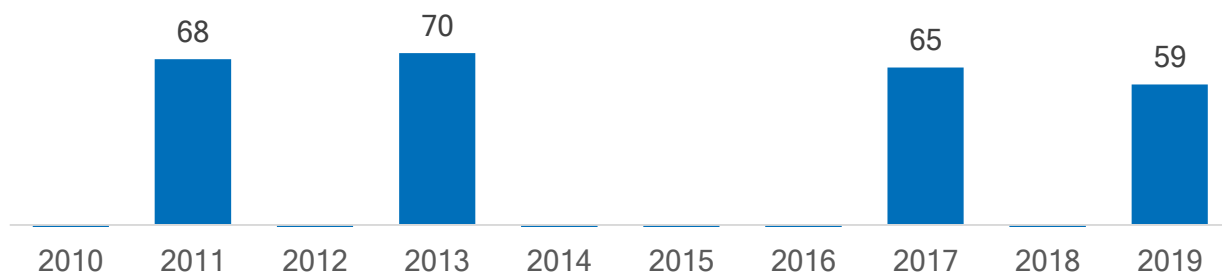


Hvordan ungdom opplever tilbudet der de bor



Tidstrend i Ullensaker

Prosentandel av ungdomsskoleelever som er fornøyd med lokalmiljøet



Skoletrivsel

Skolen er ikke bare et sted for læring, men også en arena for sosialt samvær. Den sosiale siden ved skolen blir kanskje ekstra viktig i en tid der digitale kommunikasjonsformer preger mye av fritiden til ungdom.

Resultatene fra Ungdata viser at de fleste trives på skolen. Det store flertallet mener at lærerne bryr seg om dem og like mange føler at de passer inn blant skolens elever. Svarene tyder på at den norske skolen har lykket med å skape et læringsmiljø som oppleves som positivt av det store flertallet av elevene.

Selv om jenter i gjennomsnitt oppnår en god del bedre karakterer enn gutter, er det ikke noen vesentlige kjønnsforskjeller i skoletrivsel.

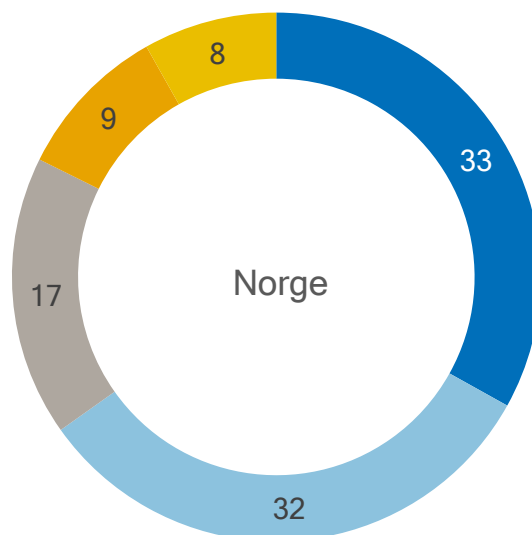
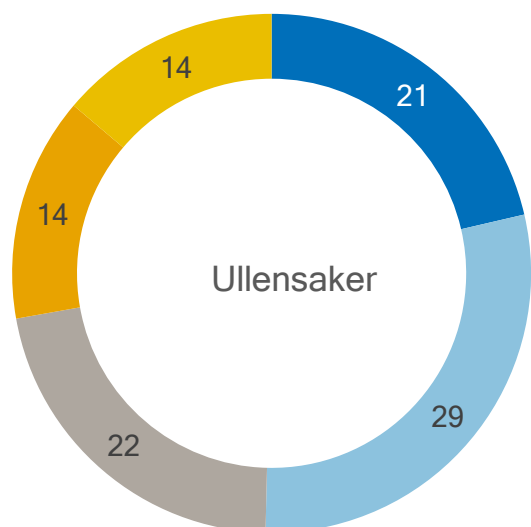
Likevel har andelen som trives på skolen blitt noe lavere for hvert år siden 2012.

Det har vært en økning i andelen unge som kjeder seg på skolen og det er flere ungdommer som ofte gruer seg til å gå på skolen enn for noen år siden. Endringene gjelder for begge kjønn.

Skolen er et godt
sted å være
– men ikke for alle

Hvor fornøyd er du med skolen du går på?

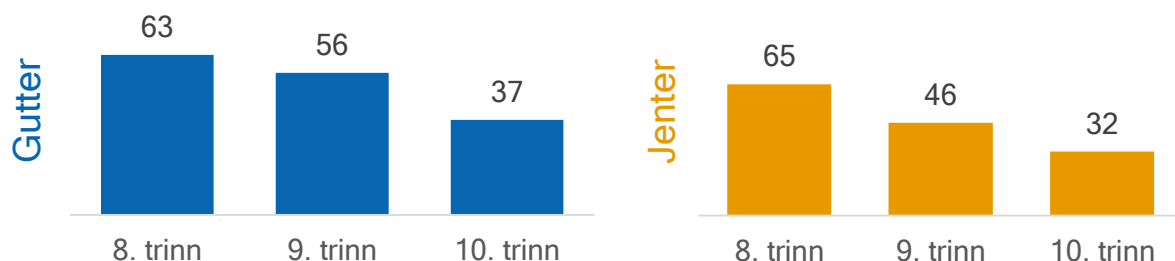
Prosentandel av ungdomsskoleelever i Ullensaker og i Norge



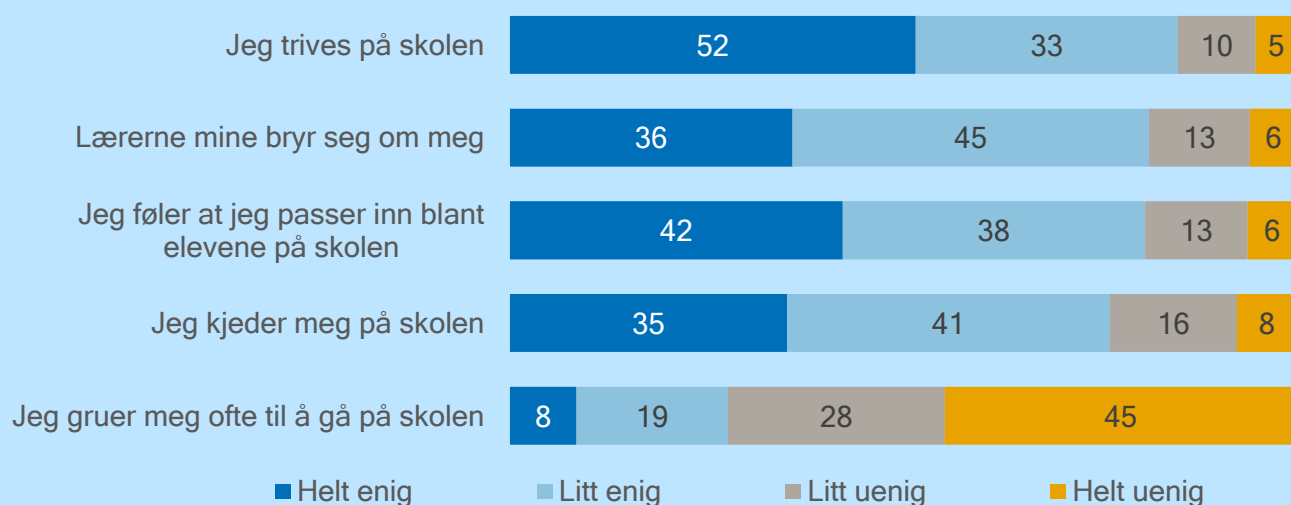
■ Svært fornøyd ■ Litt fornøyd ■ Verken fornøyd eller misfornøyd ■ Litt misfornøyd ■ Svært misfornøyd

Prosentandel som er fornøyd med skolen de går på

Blant gutter og jenter på ulike klassetrinn



Hvordan ungdom opplever skolen



Tidstrend i Ullensaker

Prosentandel av ungdomsskoleelever som er fornøyd med skolen de går på



Skolearbeid

Lekser har lang tradisjon i norsk skole. Opprinnelig ble det gitt for at elevene skulle pugge seg fram til kunnskap, der presten eller læreren gjennom høringer kontrollerte hva elevene kunne. Selv om pugging i dag anses som en mindre relevant læringsstrategi, er lekser likevel noe de aller fleste skoler velger å pålegge elevene.

Lekser kan bidra til økt selvdisciplin og gode arbeidsvaner, og det kan være en effektiv måte for skolen å få involvert foreldrene i skolearbeidet på. Den viktigste begrunnelsen ligger likevel i forventningen om at lekser bidrar til økt læring.

Forskning tyder imidlertid ikke på at leksearbeid i seg selv har særlig store læringseffekter. Det vil blant annet avhenge av under hvilke betingelser leksene gis og skolearbeidet foregår på, men også av tilbakemeldingene fra lærerne i etterkant.

Ungdata viser at ungdom flest bruker en del tid på lekser, men det er stor variasjon i hvor

mye tid hver og en bruker. Mens noen ikke gjør lekser i det hele tatt, bruker andre flere timer hver dag. Jenter bruker i gjennomsnitt betydelig mer tid på lekser enn gutter.

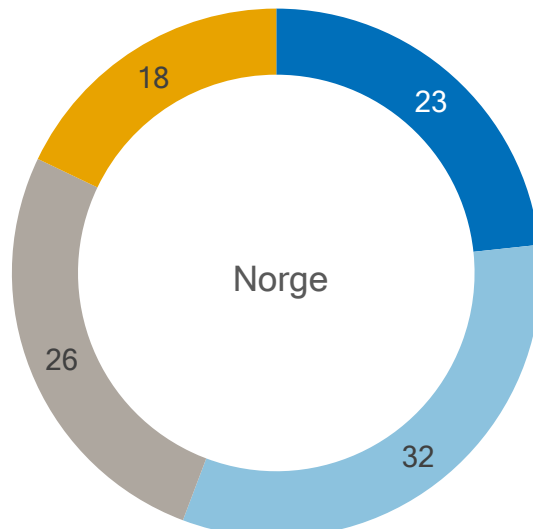
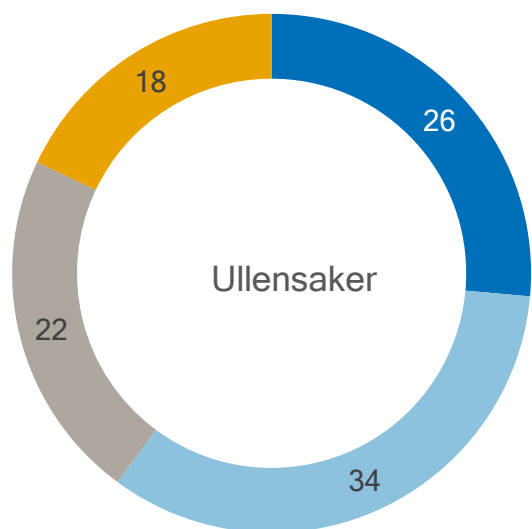
Fram til 2015 viste Ungdata en tydelig økning i hvor mye tid ungdom brukte på lekser. Denne tidstrenden er nå brutt, og de siste årene er det blitt vesentlig færre som bruker mye tid på skolearbeid, blant både gutter og jenter.

Mange ungdommer gir gjennom Ungdata uttrykk for at de har mer skolearbeid enn de klarer å gjøre. For noen bidrar lekser og karakterpress til å gjøre skolehverdagen stressende.

Det er stor variasjon i hvor mye tid ungdom bruker på lekser

Hvor lang tid bruker du gjennomsnittlig per dag på lekser og annet skolearbeid (utenom skoletiden)?

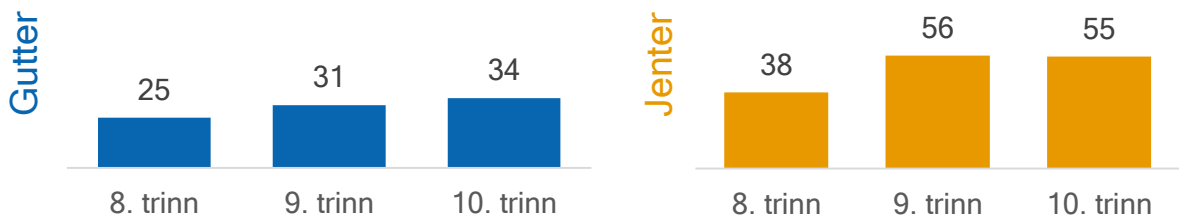
Prosentandel av ungdomsskoleelever i Ullensaker og i Norge



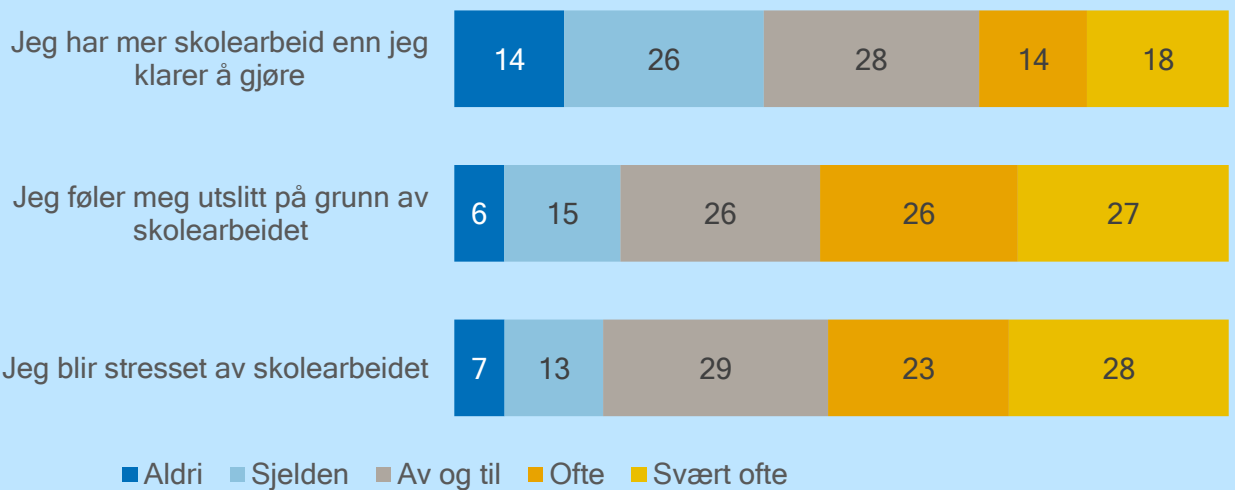
■ Mindre enn én halv time ■ En halv til en time ■ En til to timer ■ To timer eller mer

Prosentandel som bruker minst én time daglig på lekser

Blant gutter og jenter på ulike klassetrinn



Hvor ofte har du hatt det slik de siste månedene?



Tidstrend i Ullensaker

Prosentandel av ungdomsskoleelever som bruker minst én time daglig på lekser



Skulking

Motivasjon for læring er en sentral drivkraft bak skoleresultatene til den enkelte elev. Dette kommer til syne på ulike måter, både gjennom de utdanningsvalgene elevene gjør, den innsatsen de legger ned og elevenes oppslutning om skolens formål og regler. Skolemotivasjon på ungdomstrinnet har også betydning for i hvor stor grad den enkelte klarer å gjennomføre videregående opplæring.

Å skulke skolen - særlig når dette skjer gjentatte ganger - kan være et uttrykk for enkeltelevers manglende motivasjon for læring.

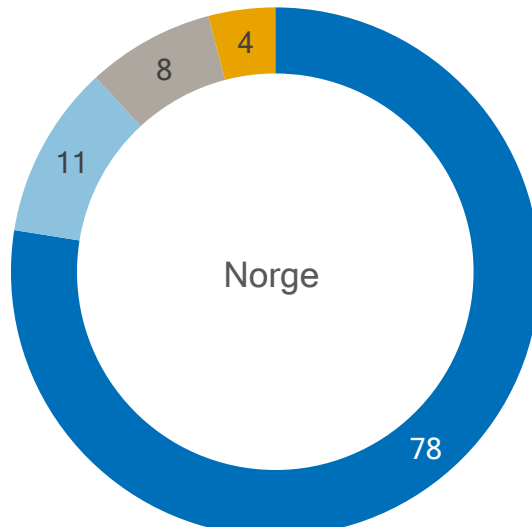
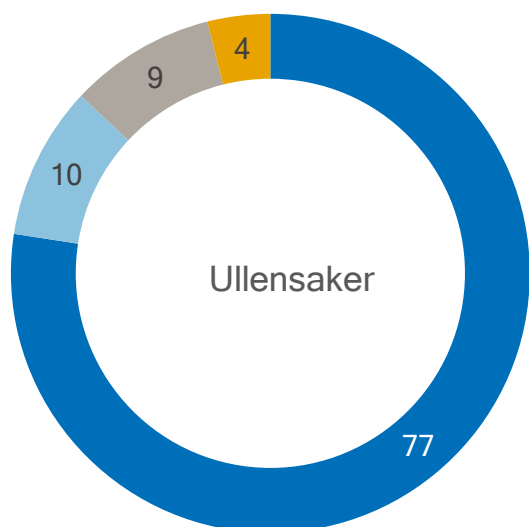
Lite tyder på at elever i dag slutter mindre opp om skolens prosjekt enn tidligere. Flere undersøkelser viser tvert imot at ungdom er mer pliktoppfyllende og disiplinerte enn for noen tiår tilbake.

Samtidig tyder ungdataundersøkelsene fra de par siste årene på at dette er i endring. Noen flere skulker på ungdomstrinnet. Fra 2015 har det vært en økning blant både gutter og jenter på ungdomstrinnet.

Gutter og jenter skiller seg svært lite fra hverandre med tanke på hvor mange som skulker skolen.

Hvor mange ganger har du skulket skolen siste år?

Prosentandel av ungdomsskoleelever i Ullensaker og i Norge



■ Ingen ganger

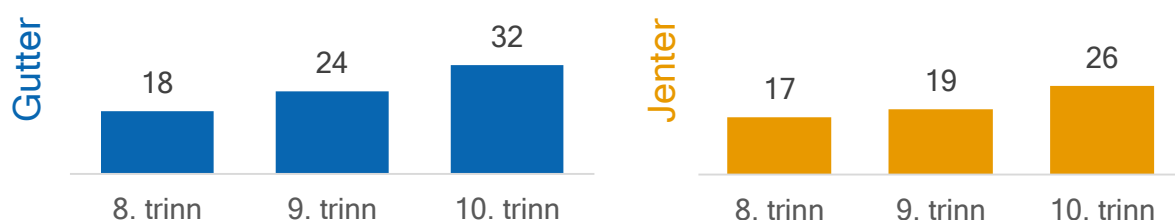
■ 1 gang

■ 2 til 5 ganger

■ 6 ganger eller mer

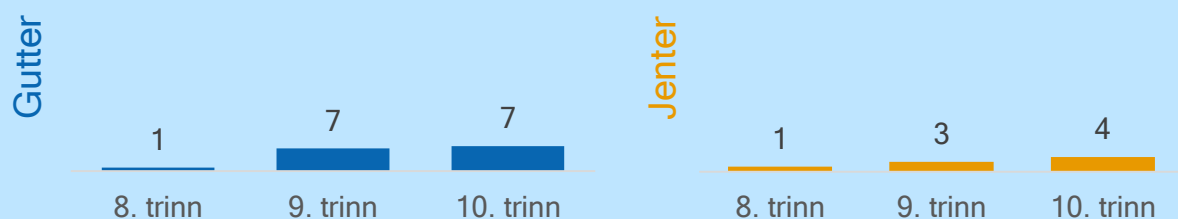
Prosentandel som har skulket minst én gang siste år

Blant gutter og jenter på ulike klassetrinn



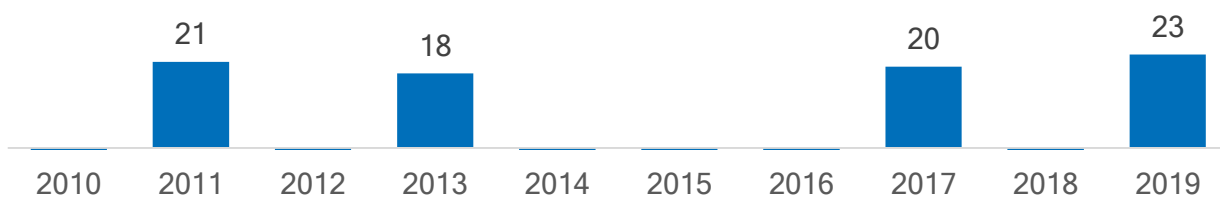
Prosentandel som har skulket minst seks ganger siste år

Blant gutter og jenter på ulike klassetrinn



Tidstrend i Ullensaker

Prosentandel av ungdomsskoleelever som har skulket skolen minst én gang siste år



Framtidstro

Det har aldri vært så mange unge som tar så lang utdanning som i dag. Mot slutten av 20-årene har over halvparten av jentene, og rundt en tredel av guttene høyere utdanning. Svarene reflekterer at vi i dag har med en utdanningsorientert ungdomsgenerasjon å gjøre.

Etter grunnskolen begynner de aller fleste direkte i videregående opplæring. Likevel er det ikke alle som fullfører. Om lag én av tre faller fra underveis eller har ikke bestått etter fem år. Denne andelen har vært stabil siden 1994. At så mange ikke fullfører, er et problem fordi videregående utdanning i stadig større grad har blitt en betingelse for inntreden i arbeidslivet.

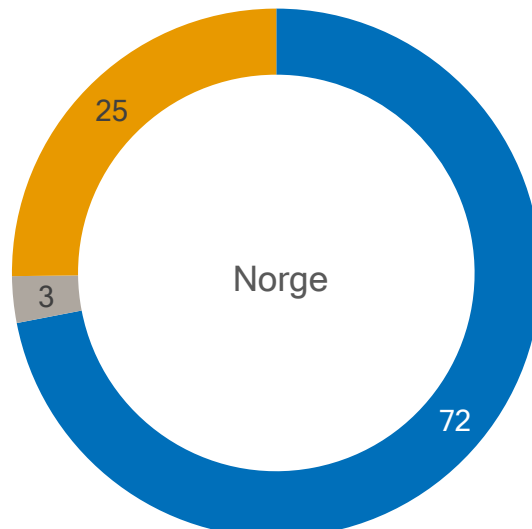
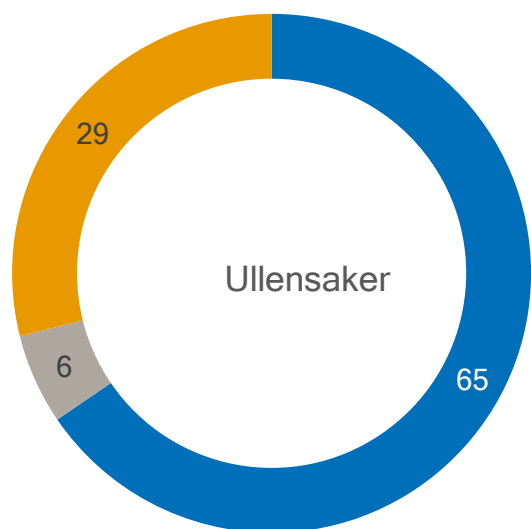
Fram til 2015 var det en trend i retning av at stadig flere unge tror de vil ta utdanning på universitet eller høyskole. Tallene for de siste årene tyder på at denne trenden har blitt brutt eller flatet ut.

På andre områder er det derimot en tydelig trend i retning av mindre framtidsoptimisme. Andelen som tror at de aldri vil bli arbeidsledige har gått markert ned, og færre enn før tror de kommer til å leve et godt og lykkelig liv.

En av de sentrale målsettingene i norsk utdanningspolitikk har vært sosial utjevning, slik at alle har de samme mulighetene til utdanning. Til tross for et åpent utdanningssystem med gode finansieringsordninger er det fortsatt store forskjeller i utdanningsvalg etter foreldrenes utdanningsnivå, inntekt og yrkesstatus. Samtidig er det mange av de unge med innvandrerbakgrunn som sikter høyt i utdanningssystemet og gjerne mot de mest prestisjefylte studiene.

Tror du at du vil komme til å leve et godt og lykkelig liv?

Prosentandel av ungdomsskoleelever i Ullensaker og i Norge



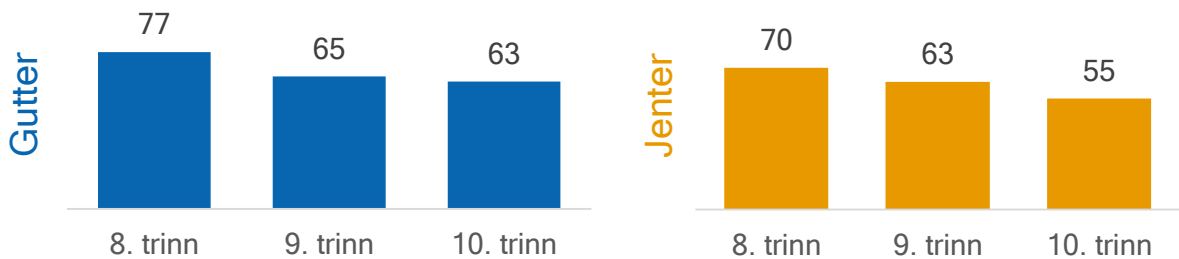
■ Ja

■ Nei

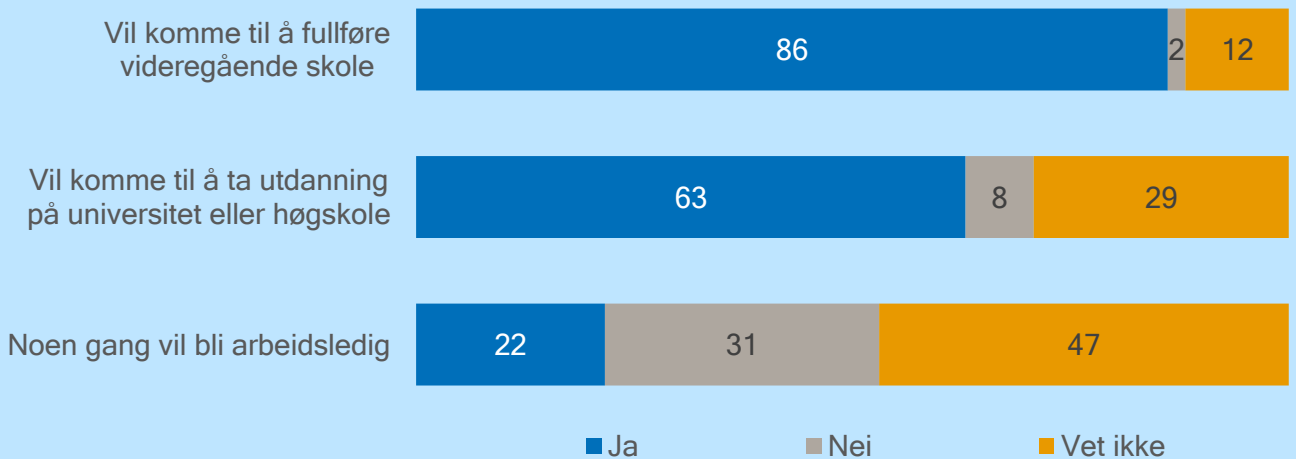
■ Vet ikke

Prosentandel som tror de vil leve et godt og lykkelig liv

Blant gutter og jenter på ulike klassetrinn

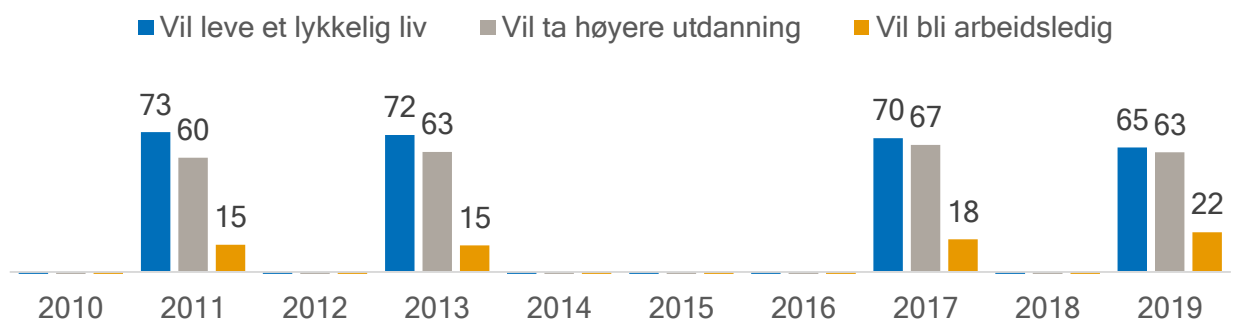


Hva tror du om framtida di? Tror du at du...



Tidstrend i Ullensaker

Prosentandel av ungdomsskoleelever som tror de ...



Hjemme

Ungdoms fritid er i forandring, og hjemmet er blitt et stadig viktigere oppholdssted for de unge. En viktig årsak er den nye kommunikasjonsteknologien som gjør det mulig å være hjemme og samtidig ha kontakt med sine venner. For ungdom har internett gjort behovet for å møtes på senteret eller «på løkka» mindre.

Også andre endringer i ungdoms liv kan bidra til at ungdom bruker mer tid hjemme. Flere har argumentert for at generasjonskløften er mindre enn tidligere. Dette gjør det enklere for mange unge å være i samme hus som sine foreldre. Krav til prestasjoner i skole- og utdanningssammenheng kan også ha ført til at ungdom holder seg hjemme for å gjøre skolearbeid. At også boligene har blitt større, gjør at de fleste tenåringer har eget rom, og mange disponerer en kjellerstue eller loftstue som de kan bruke til samvær med venner.

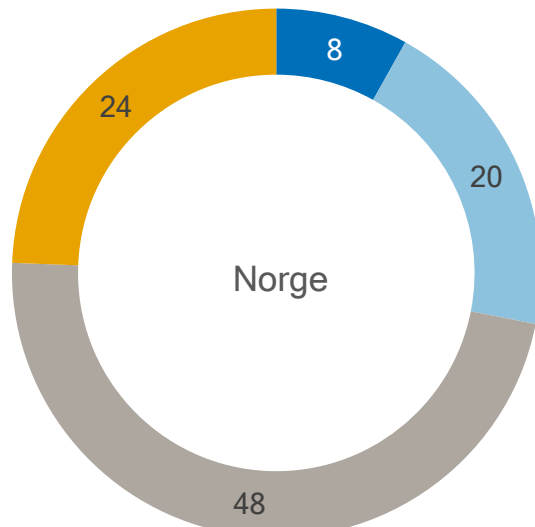
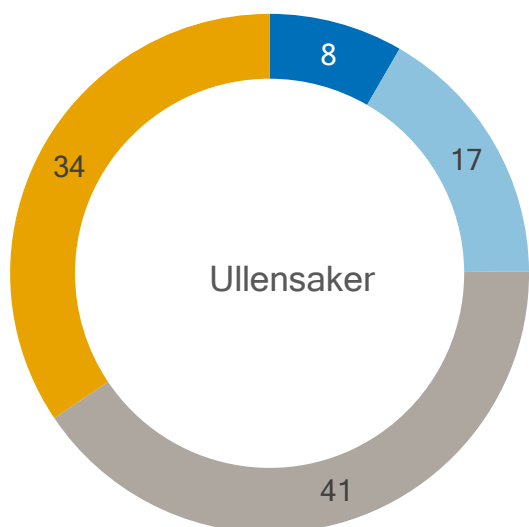
Svarene fra Ungdata tyder på en nokså hjemmekjær ungdomsgenerasjon. Dette gjelder både gutter og jenter og på tvers av alder.

Samtidig viser Ungdata at når ungdom er hjemme, skjer det i stadig mindre grad sammen med andre ungdommer, i hvert fall fysisk. Mange bruker mye tid på å være sosial via nett, enten dette skjer gjennom sosiale medier eller online dataspill. Hjemmet som arena for fysisk samvær med jevnaldrende har dermed blitt svekket de senere årene, til fordel for nye måter å kommunisere med hverandre på.

En hjemmekjær ungdomsgenerasjon

Hvor mange ganger har du vært hjemme hele kvelden i løpet av den siste uka?

Prosentandel av ungdomsskoleelever i Ullensaker og i Norge



■ Ingen ganger

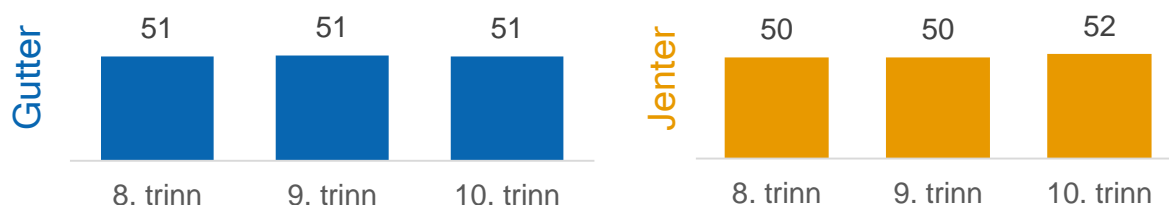
■ 1 gang

■ 2-5 ganger

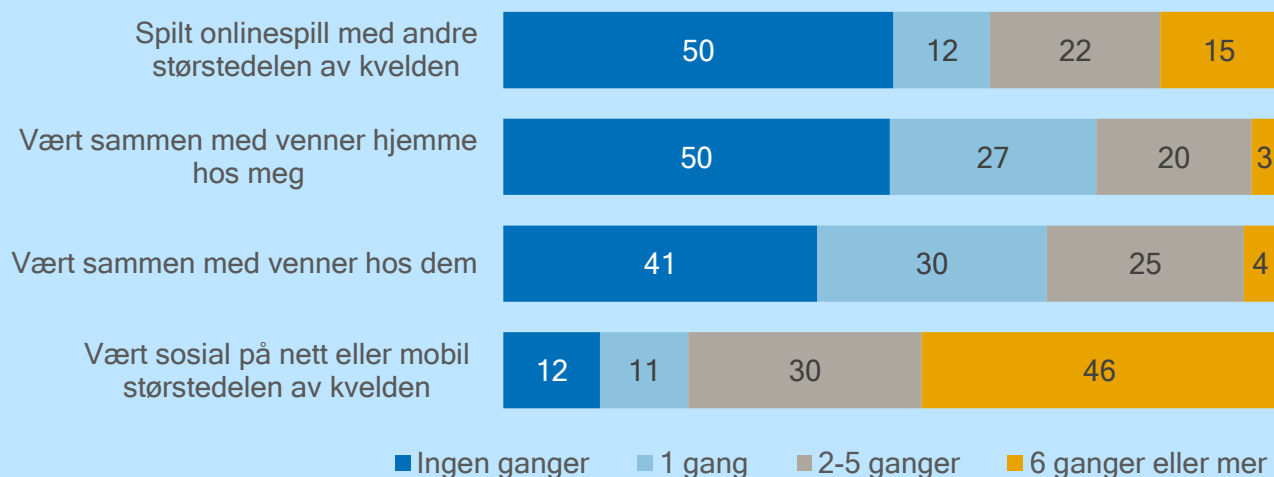
■ 6 ganger eller mer

Prosentandel som har vært sammen med venner hjemme hos hverandre minst to ganger siste uke

Blant gutter og jenter på ulike klasstrinn

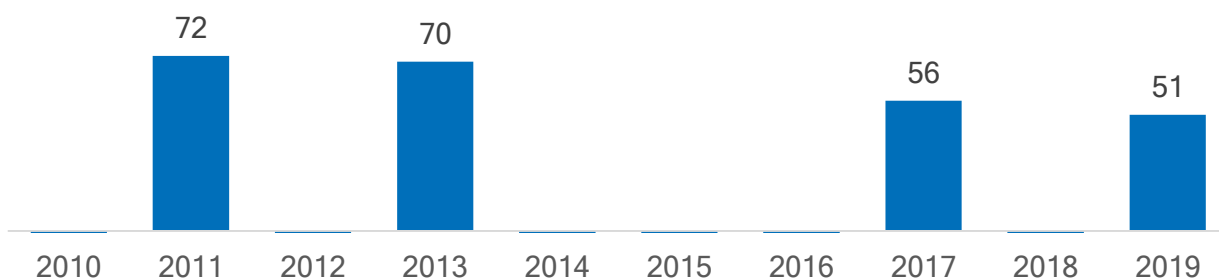


Hvor mange ganger har du gjort dette i løpet av den siste uka?



Tidstrend i Ullensaker

Prosentandel av ungdomsskoleelever som har vært sammen med venner hjemme hos hverandre minst to ganger siste uke



Ute med venner

I ungdomsforskningen har det vært vanlig å skille mellom ungdommenes uteorienterte og hjemmeorienterte fritid. Mens den hjemmeorienterte fritiden gir foreldre større muligheter til å kontrollere barnas handlinger, har ungdom større spillerom til å prøve ut grenser når de oppholder seg utenfor hjemmet.

Ungdata viser at det i løpet av de siste årene har blitt stadig færre ungdomsskoleelever som bruker fritiden sin ute med venner om kveldene.

Med et endret fritidsmønster endres gjerne bekymringene rundt ungdoms bruk av fritiden. I dag vekker digitale aktiviteter foran skjermer av ulikt slag større uro enn det ustrukturerte samværet med jevnaldrende ute på gatehjørnet.

I dag er bekymringene gjerne knyttet til manglende fysisk aktivitet og kvaliteten på

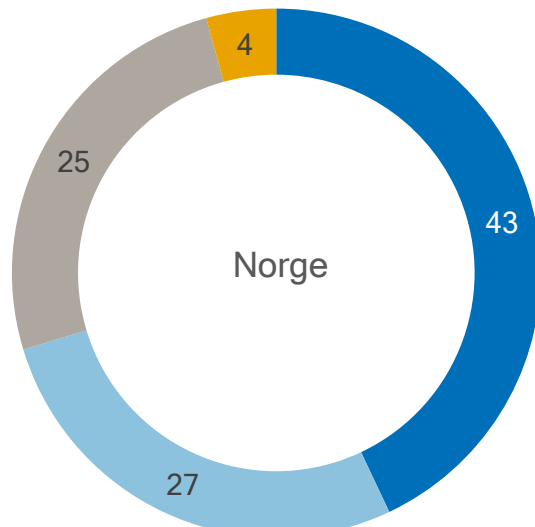
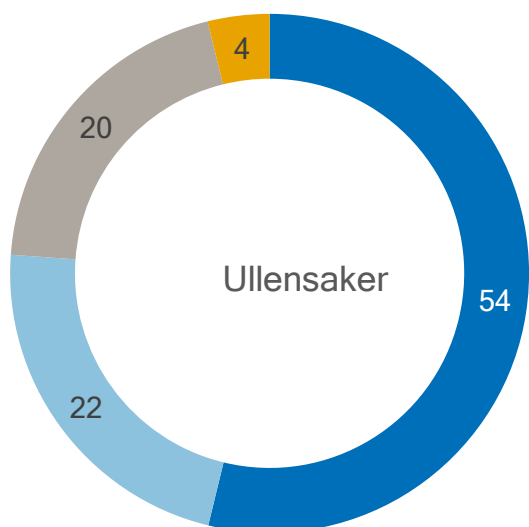
det sosiale samværet. Statistisk sentralbyrås tidsbruksundersøkelser viser at dagens unge sammenlignet med de som var unge på 1980- og 1990-tallet, bruker mindre tid på idrett og friluftsliv og er mindre sammen med jevnaldrende.

Generelt er det små kjønnsforskjeller i det uteorienterte fritidsmønsteret, mens det er flere av de eldste ungdomsskoleelevene som henger ute om kvelden.

Det er mindre vanlig at ungdom henger ute med venner

Hvor mange ganger har du vært ute med venner størsteparten av kvelden i løpet av den siste uka?

Prosentandel av ungdomsskoleelever i Ullensaker og i Norge



■ Ingen ganger

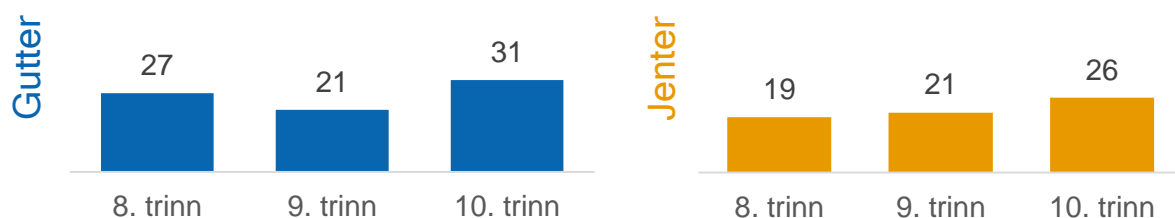
■ 1 gang

■ 2-5 ganger

■ 6 ganger eller mer

Prosentandel som har vært ute med venner størsteparten av kvelden minst to ganger siste uke

Blant gutter og jenter på ulike klasstrinn




Hvor mange ganger har du gjort dette i løpet av siste uka?

Spilt fotball, stått på snowboard eller drevet med annen fysisk aktivitet sammen med venner (ikke i idrettslag)



Kjørt eller sittet på med bil, motorsykkle eller moped for moro skyld (kjørt for å kjøre en tur)



■ Ingen ganger ■ 1 gang ■ 2-5 ganger ■ 6 ganger eller mer

Tidstrend i Ullensaker

Prosentandel av ungdomsskoleelever som har vært ute med venner størsteparten av kvelden minst to ganger siste uke



Mediebruk

Digitale medier spiller i dag en sentral rolle i hverdagen – både for skolearbeid og for ungdoms sosiale liv. Teknologien gjør at barn og unge kommer i kontakt med jevnaldrende på nye måter. Særlig utgjør de sosiale mediene en sentral formidlingskanal for hva som ellers skjer i ungdomskulturene. Det kan handle om alt fra å holde kontakt med venner til å arrangere fester, konserter eller politiske markeringer. Mange bruker mye av sin fritid på internett, og for den enkelte unge kan det ha store sosiale omkostninger å ikke være til stede.

Selv om mange bruker mye av fritiden sin på digitale aktiviteter, er det stor variasjon ungdommene imellom. Noen få bruker mindre enn én time daglig, mens rundt halvparten bruker mer enn tre timer.

Skjermtiden øker derimot gjennom ungdomstrinnet, og på landsbasis bruker gutter samlet noe mer tid foran en skjerm enn jenter.

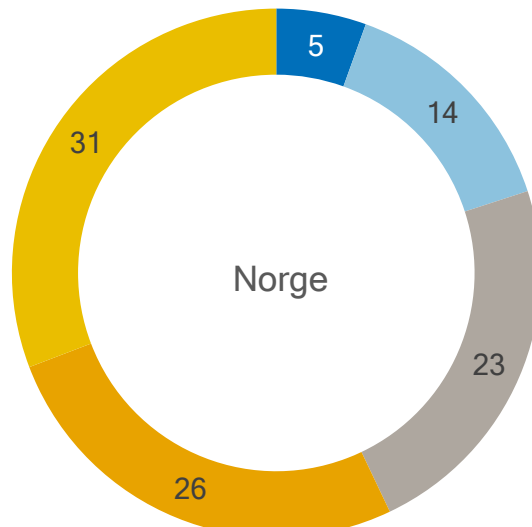
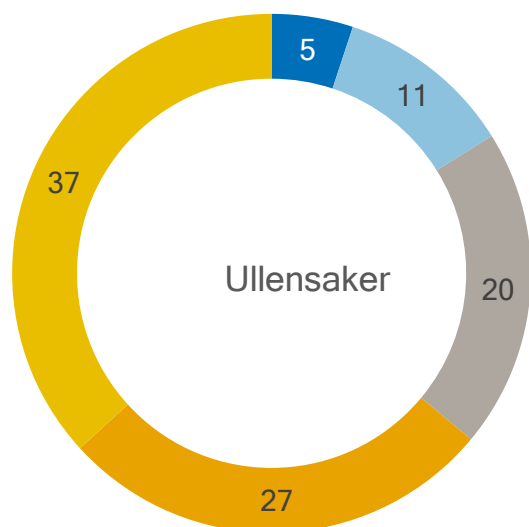
Siden 2015 har andelen unge som bruker minst tre timer foran en skjerm økt. Økningen er størst blant jenter på ungdomstrinnet, og skyldes at stadig flere bruker mye tid på sosiale medier.

Det er betydelige kjønnsforskjeller i hva gutter og jenter bruker mediene til. Mens gutter er langt mer opptatt av spill, er jenter oftere på sosiale medier. Jenter bruker samlet sett noe mer tid enn gutter på filmer, serier og TV-programmer.

Stor variasjon i ungdoms bruk av digitale medier

Utenom skolen, hvor lang tid bruker du vanligvis foran en skjerm i løpet av en dag?

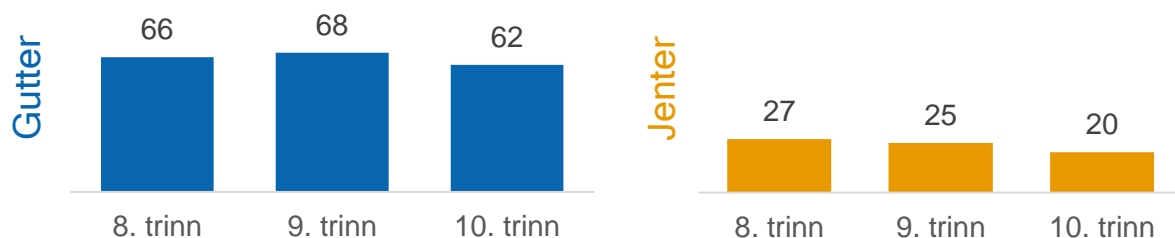
Prosentandel av ungdomsskoleelever i Ullensaker og i Norge



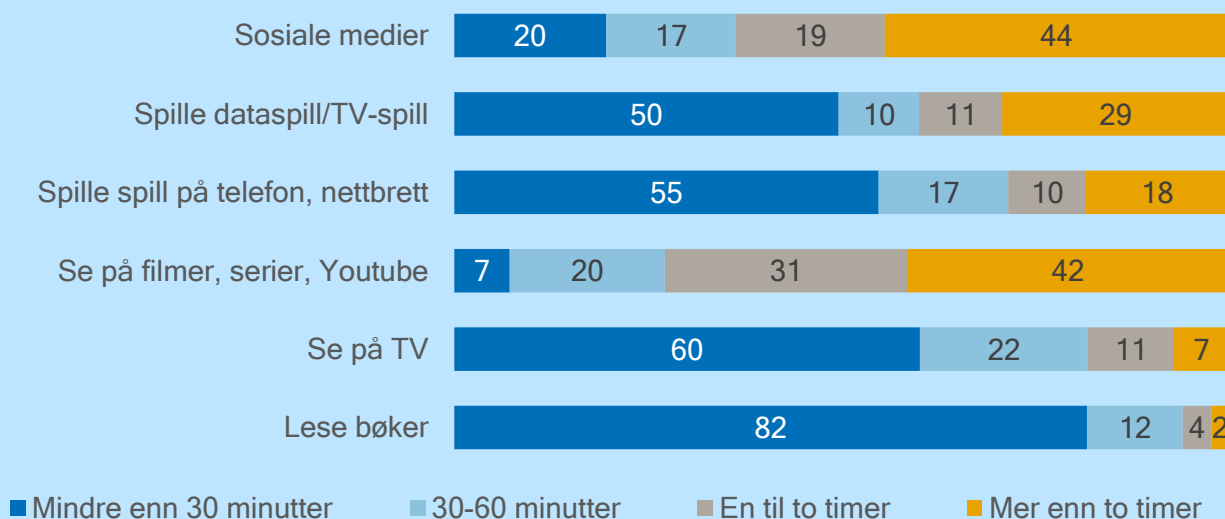
■ Mindre enn én time ■ En til to timer ■ To til tre timer ■ Tre til fire timer ■ Mer enn fire timer

Prosentandel som daglig bruker minst to timer på elektroniske spill

Blant gutter og jenter på ulike klasstrinn

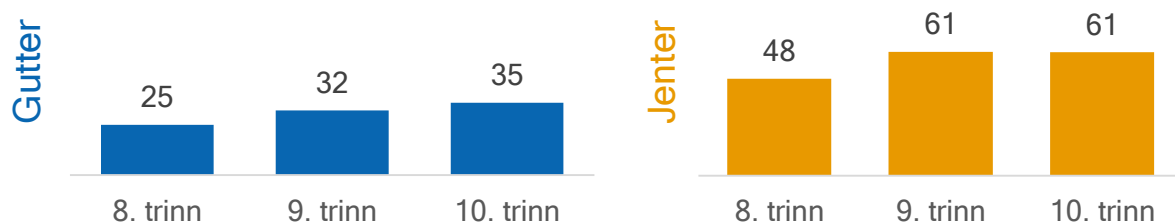


Tidsbruk i løpet av en vanlig dag



Prosentandel som daglig bruker minst to timer på sosiale medier

Blant gutter og jenter på ulike klasstrinn



Organisert fritid

Organisasjoner, klubber, lag og foreninger er viktige arenaer for samvær med andre unge, og gir andre erfaringer og læringsbetingelser enn skolen og mer uformelle situasjoner. På sitt beste gir organisasjonene ungdom mulighet til å utvikle sine evner, de lærer å fungere i et fellesskap, ytre egne meninger og å jobbe målrettet.

Barne- og ungdomsorganisasjonene tillegges ofte en forebyggende rolle. Forskning tyder imidlertid på at sammenhengen mellom for eksempel rusmiddelbruk og organisasjonsdeltakelse varierer en del med organisasjonstype. Det er også slik at mange av organisasjonene særlig rekrutterer ungdom som i utgangspunktet er «veltilpassede».

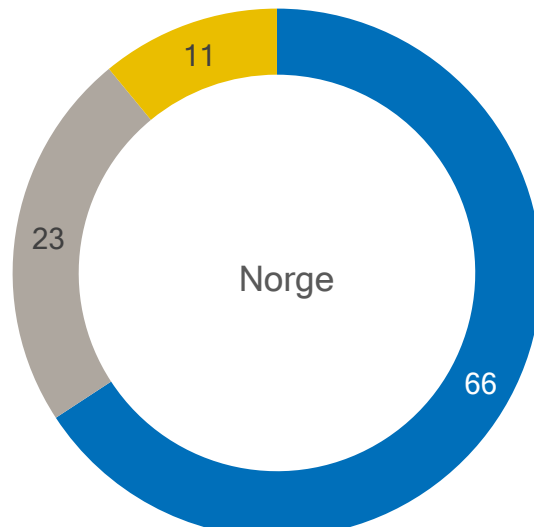
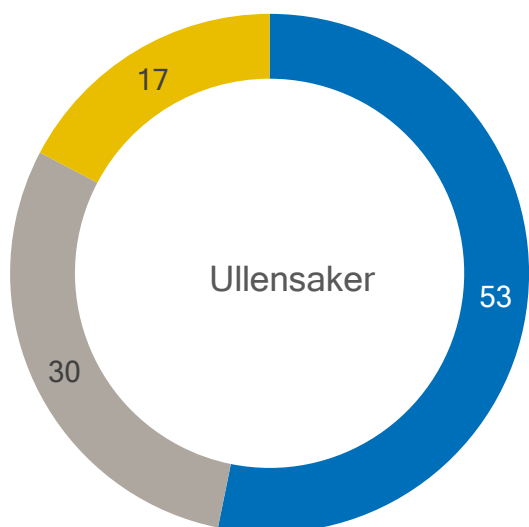
Ungdata viser at de fleste barn og unge har deltatt i eller vært innom ulike typer organiserte fritidsaktiviteter gjennom oppveksten.

Selv om det er en viss nedgang i løpet av ungdomsårene, er det på landsbasis to av tre ungdomsskoleelever som deltar i en eller annen form for organisert fritidsaktivitet. Idretten organiserer klart flest.

Landsrepresentative undersøkelser fra de siste tiårene tyder på at andelen unge medlemmer i frivillige organisasjoner har vært synkende. Det er organisasjoner som speider, korps, kor og religiøse foreninger som har opplevd størst medlemssvikt. Idrettslagene har derimot i stor grad beholdt sin store oppslutning.

De aller fleste har gjennom oppveksten deltatt i organiserte fritidsaktiviteter

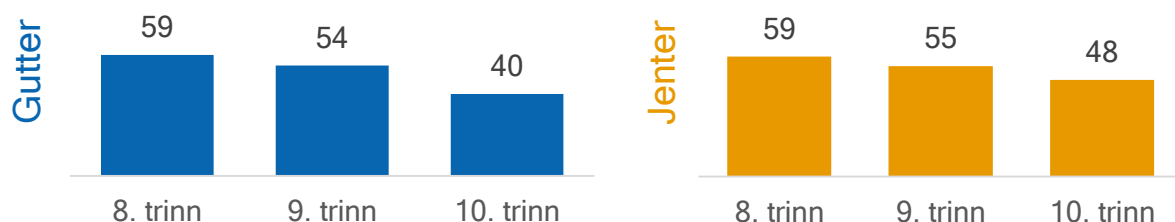
Er du, eller har du tidligere vært, med i noen organisasjoner, klubber, lag eller foreninger etter at du fylte 10 år?
Prosentandel av ungdomsskoleelever i Ullensaker og i Norge



■ Ja, jeg er med nå ■ Nei, men jeg har vært med tidligere ■ Nei, jeg har aldri vært med

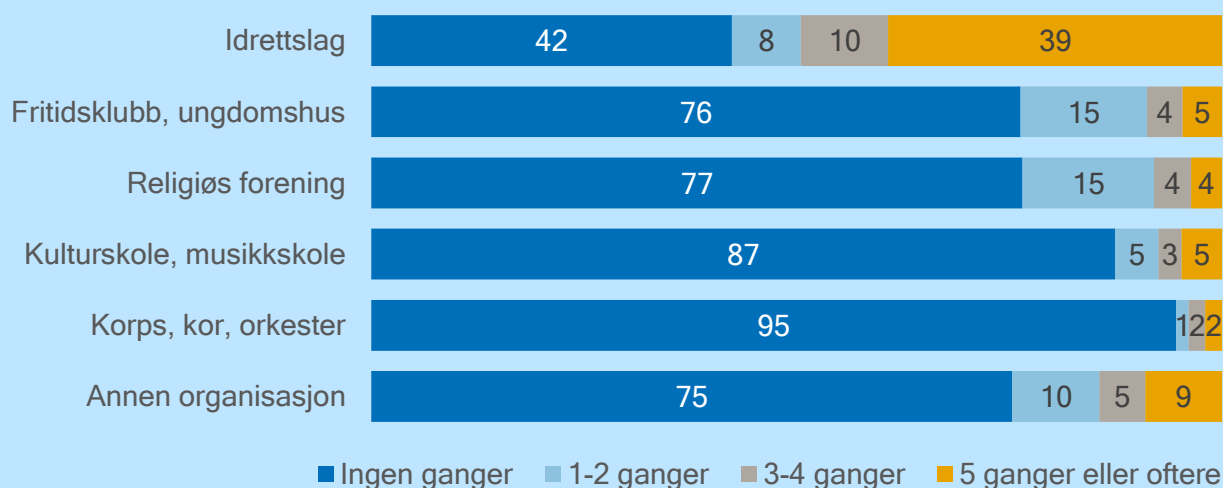
Prosentandel som er med i en fritidsorganisasjon

Blant gutter og jenter på ulike klassetrinn



Deltakelse i ulike organiserte fritidsaktiviteter

Antall ganger i løpet siste måned



Tidstrend i Ullensaker

Prosentandel av ungdomsskoleelever som er med i en fritidsorganisasjon



Trening

Svært mange unge trener på fritiden. Noen spiller håndball, basket eller fotball gjennom et idrettslag, og andre trener på et treningssenter. Det er også mange unge som sykler eller løper seg en tur, enten alene eller sammen med venner.

Mediene gir av og til inntrykk av at norsk ungdom er i ferd med å forfalle fysisk. Forskning viser derimot at det er like mange som trener i dag som for 20 år siden. Samtidig er mange lite fysisk aktive ellers i hverdagen, og det tilbringes mye tid foran ulike typer skjermer.

I løpet av ungdomstiden er det mange som slutter i idrettslagene. En god del av disse begynner å trene på treningssenter eller de trener på egen hånd. Samlet sett er det derfor ikke så store forskjeller i treningsaktivitet mellom ungdom på ulike klassetrinn.

Ungdata viser at de fleste unge driver med en eller annen form for trening.

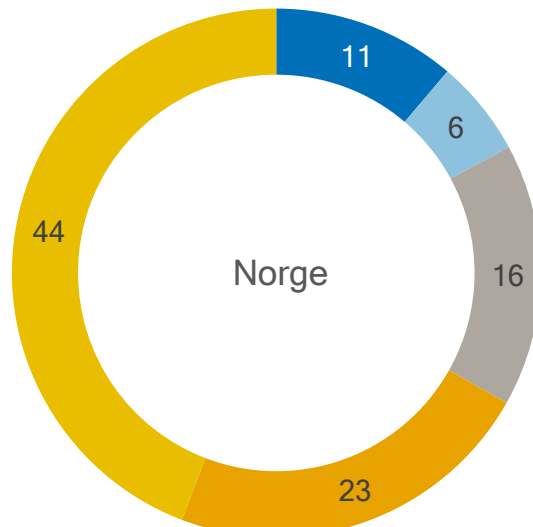
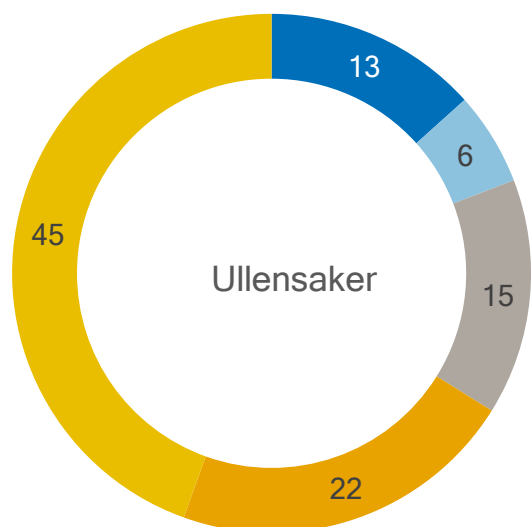
Det har tradisjonelt vært klare kjønnsforskjeller i trening, og særlig har det vært flere gutter enn jenter i idrettslagene. De siste årene har vi sett en tendens til at flere jenter trener på andre arenaer (utenfor idrettslagene), slik at det i dag er små kjønnsforskjeller i trening samlet sett.

I mange idretter stilles det store krav til utstyr og deltakelse, og det kan koste en god del å være med. Dette kan være en utfordring for å nå det overordnede målet for norsk idrett: «idrett for alle».

Dagens ungdom er opptatt av trening

Hvor ofte trener du?

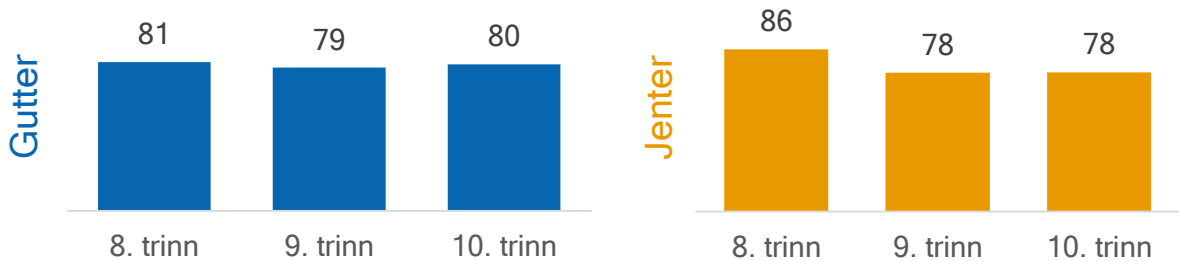
Prosentandel av ungdomsskoleelever i Ullensaker og i Norge



■ Aldri eller sjelden ■ 1-3 ganger i mnd ■ 1-2 ganger i uka ■ 3-4 ganger i uka ■ Minst 5 ganger i uka

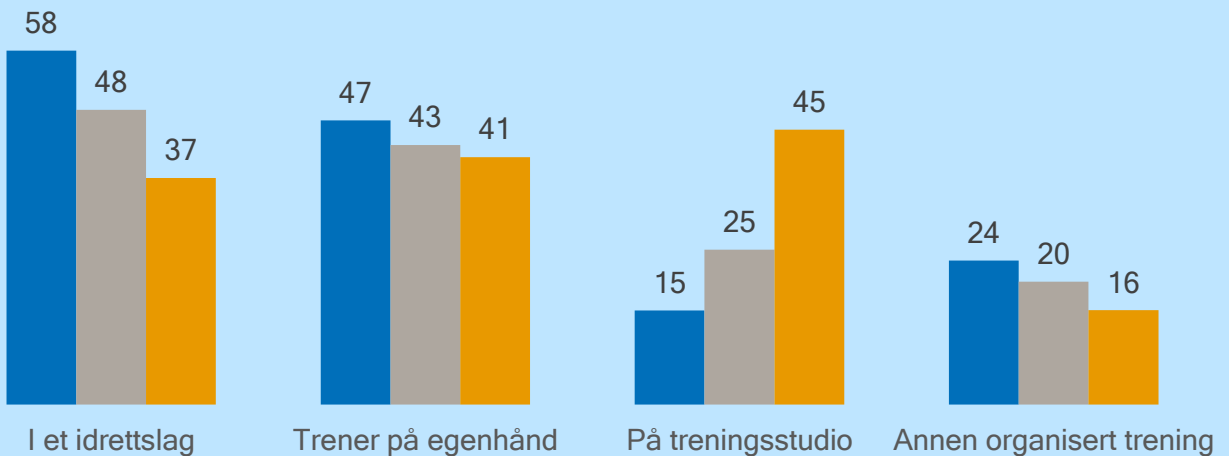
Prosentandel som trener minst én gang i uka

Blant gutter og jenter på ulike klassetrinn



Prosentandel som trener minst én gang i uka

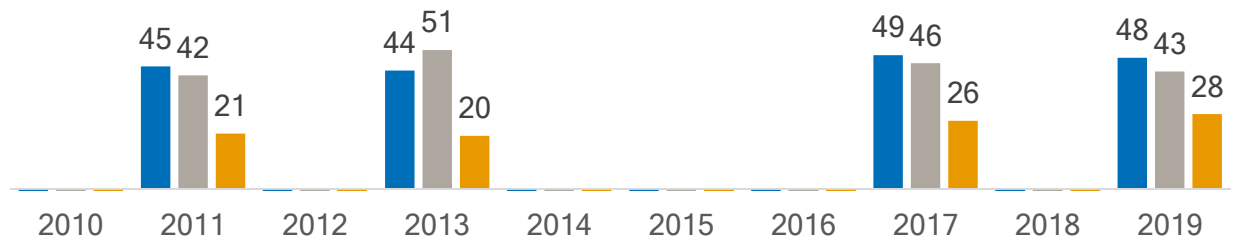
■ 8. trinn ■ 9. trinn ■ 10. trinn



Tidstrend i Ullensaker

Prosentandel av ungdomsskoleelever som trener minst én gang i uka på ulike måter

■ I et idrettslag ■ Trener på egenhånd ■ På treningsstudio



Egenvurdert helse er en viktig indikator for sykkelighet og bruk av helsetjenester, og anvendes til å overvåke befolkningens helsestatus over tid.

Livsstilsvaner etableres ofte i ungdomsårene og kan ha betydning for helse både i ungdomstiden og senere i livet. Andelen som røyker blant unge i Norge har gått ned, og flere av røykerne, særlig blant gutter, har gått over til snus. Nedgang ser man også i alkoholforbruk.

Barn og unge opp til 16-års alder er jevnt over fysisk aktive. Imidlertid synker aktivitetsnivået med alderen. Jenter er mindre fysisk aktive enn gutter. Tilbudet av skjermbaserte aktiviteter har økt med årene, og fremstår som et bekymringsfullt alternativ til fysisk aktivitet.

Det er samtidig generelt større fokus på helse i dag enn tidligere, og i en del ungdomsmiljøer har det å være sunn blitt «in».

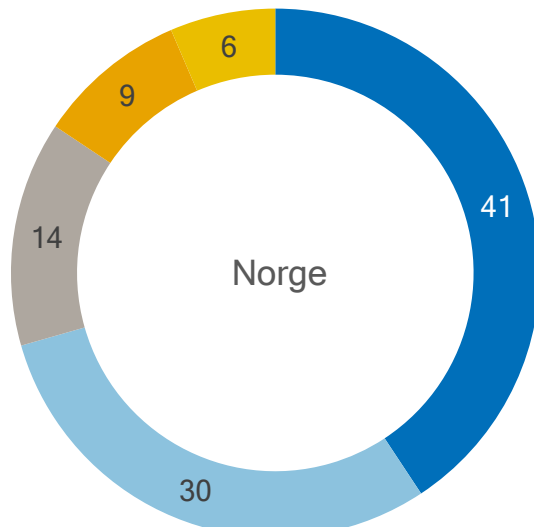
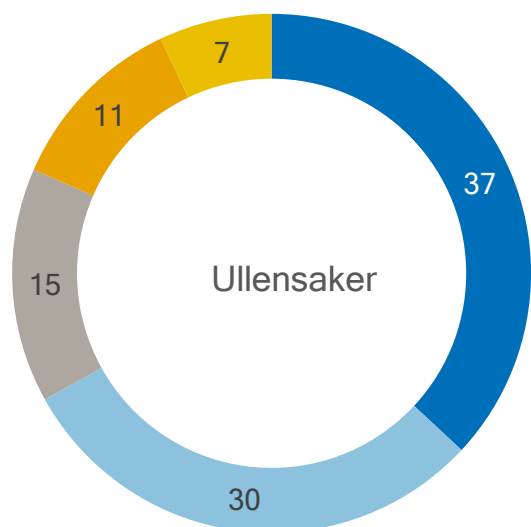
Større kunnskap om risikofaktorer har gjort at vi i dag er mer opptatt av å forebygge dårlig helse. Samtidig har vi sannsynligvis blitt flinkere til å kjenne etter hvordan vi har det.

Ungdata viser at de fleste unge er fornøyd med egen helse. Generelt er jenter litt mer misfornøyd enn gutter. Det er også en tendens til flere som er misfornøyd med egen helse blant de eldste tenåringene.

De fleste er fornøyd med egen helse

Hvor fornøyd er du med helsa di?

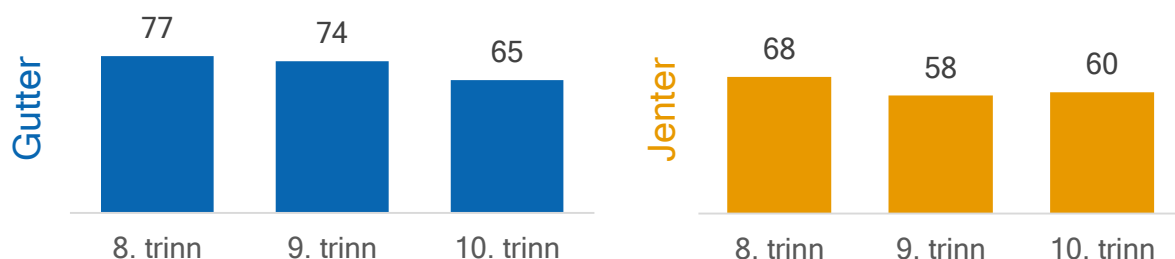
Prosentandel av ungdomsskoleelever i Ullensaker og i Norge



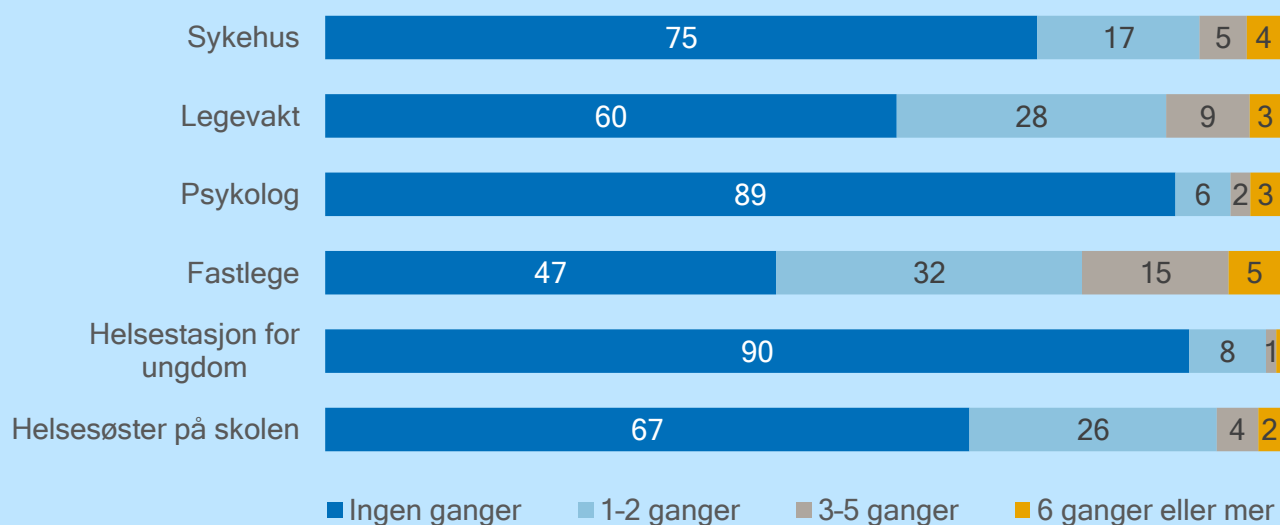
■ Svært fornøyd ■ Litt fornøyd ■ Verken fornøyd eller misfornøyd ■ Litt misfornøyd ■ Svært misfornøyd

Prosentandel som er fornøyd med helsa si

Blant gutter og jenter på ulike klasstrinn

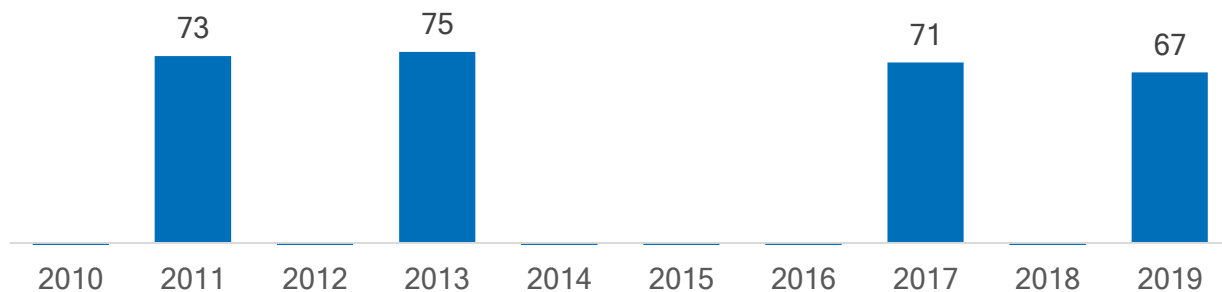


Bruk av helsetjenester - antall ganger siste året



Tidstrend i Ullensaker

Prosentandel av ungdomsskoleelever som er fornøyd med helsa si



Kosthold

Ungdomstiden er preget av at kroppen utvikler seg raskt og behovet for næringsstoffer øker. Det vi spiser og drikker påvirker helsa vår. Et sunt kosthold og god ernæring kan redusere risiko for en rekke sykdommer, og er avgjørende for vekst og utvikling i ungdomstiden. Gode kostholdsvaner etableres også tidlig og tas med videre i livet.

Folkehelseinstituttet anbefaler at et sunt kosthold blant annet bør inneholde grove kornprodukter, grønnsaker, frukt, fisk, fugl og kjøtt. Samtidig bør inntaket av sukker reduseres.

Større autonomi fra foreldre og bedre tilgang til penger, gjør at ungdom har mer kontroll over eget kosthold enn da de var barn. Fristelsene er store og for mange er det lett å velge usunne drikke- og matvarer.

Spørsmål om kosthold kom for første gang inn i Ungdata i 2017. Ungdata viser at det er

stor variasjon i ungdoms kosthold. For eksempel spiser en av tre ungdommer frukt og grønt hver dag, samtidig som en god del sjelden får i seg slike matvarer.

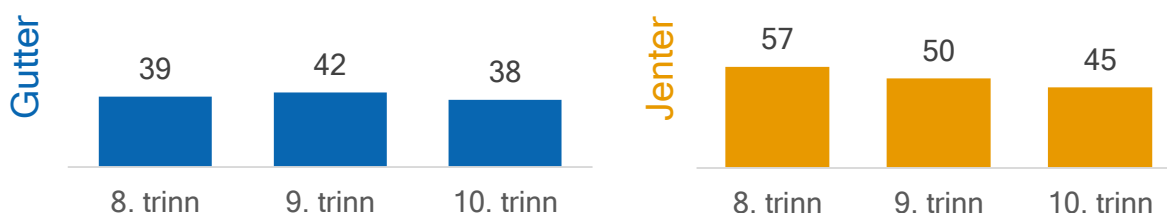
Flertallet av ungdom spiser fisk til middag eller som pålegg minst en gang i uka. Det samme gjelder kjøttdeigbaserte produkter, som pølser og hamburgere.

De fleste spiser godteri eller snacks hver uke, men det er få som gjør dette mange ganger i uka. Det er noen flere jenter enn gutter som jevnlig spiser godteri.

Stor variasjon i ungdoms kosthold

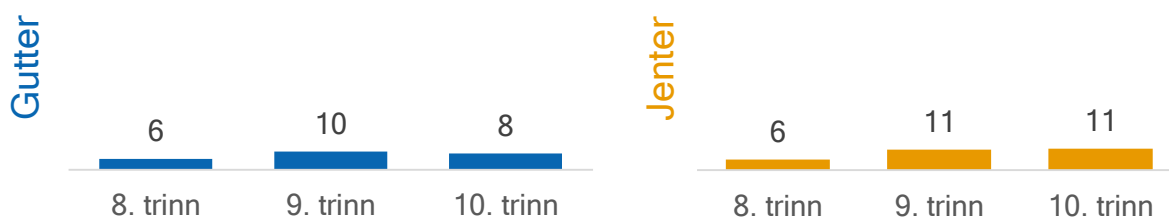
Andel som spiser frukt og bær minst fire ganger i uka

Blant gutter og jenter på ulike klassetrinn

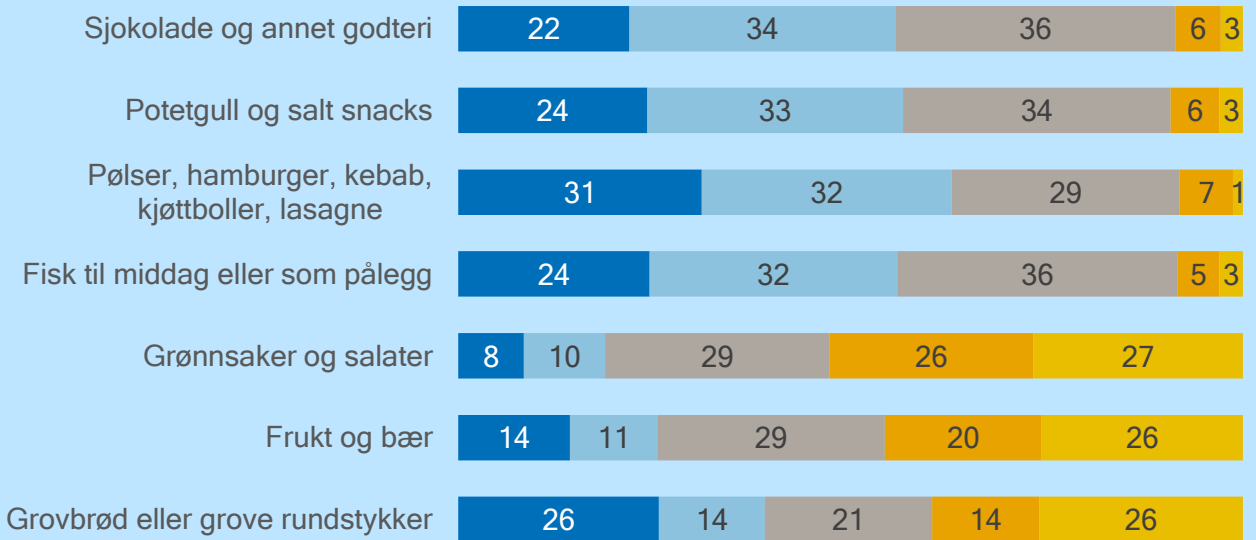


Andel som spiser godteri minst fire ganger i uka

Blant gutter og jenter på ulike klassetrinn

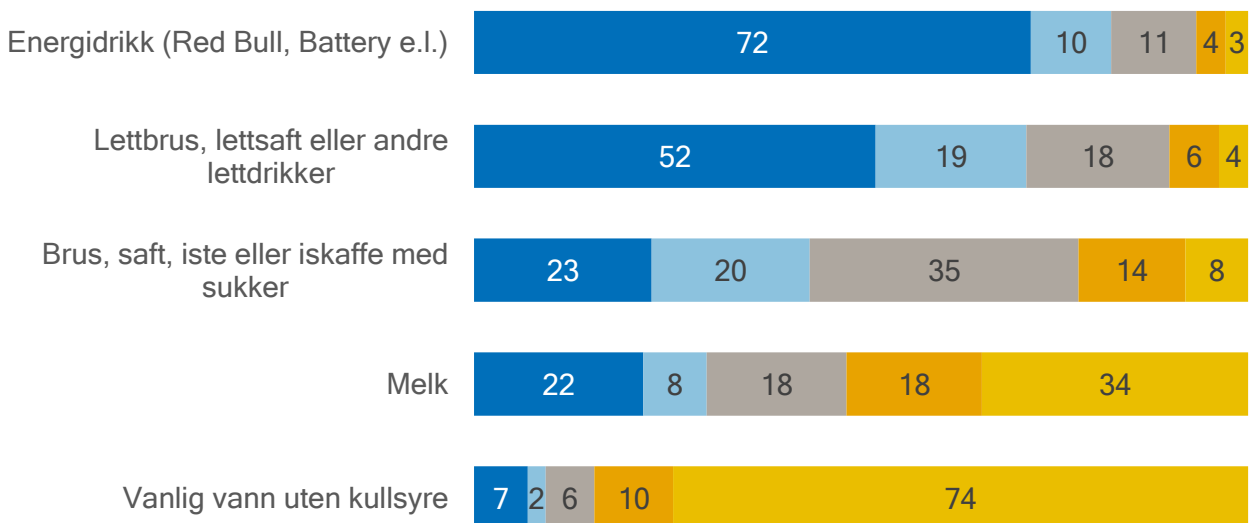


Hvor ofte ungdom spiser...



■ Mindre enn én gang i uka ■ 1 gang i uka ■ 2-3 ganger i uka ■ 4-6 ganger i uka ■ Hver dag

Hvor ofte ungdom drikker...



■ Mindre enn én gang i uka ■ 1 gang i uka ■ 2-3 ganger i uka ■ 4-6 ganger i uka ■ Hver dag

Fysiske plager

Verdens helseorganisasjon definerer helse som en «tilstand av fullkommen fysisk, psykisk og sosial velvære - ikke bare fravær av sykdom eller svakhet». God fysisk helse innebærer å ha en frisk og sunn kropp, være i fysisk aktivitet, ha god ernæring og å få tilstrekkelig med hvile.

Selv om ungdom generelt har god fysisk helse, er det likevel mange som sliter med ulike typer plager i hverdagen. Ungdata kartlegger en del psykosomatiske plager, og resultatene viser at de aller fleste er plaget av dette fra tid til annen. De mest utbredte plagene er hodepine, magevondt og smerter i nakke, skulder, ledd og muskulatur. For de fleste skjer dette bare noen få ganger.

Likevel er det på landsbasis i underkant av 10 prosent av guttene og rundt 20 prosent av jentene som daglig er plaget av hodepine, magesmerter, rygg smerter eller andre typer psykosomatiske problemer.

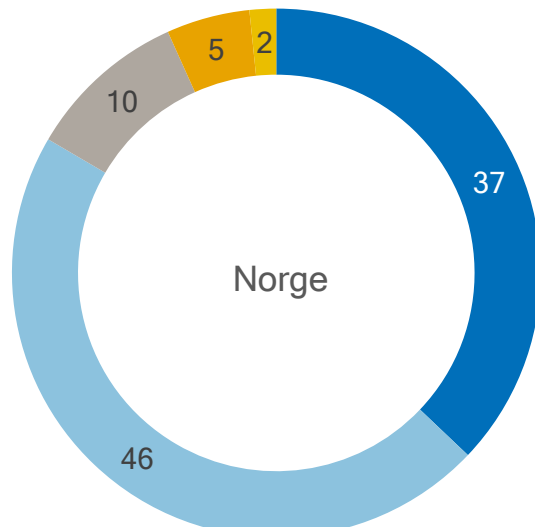
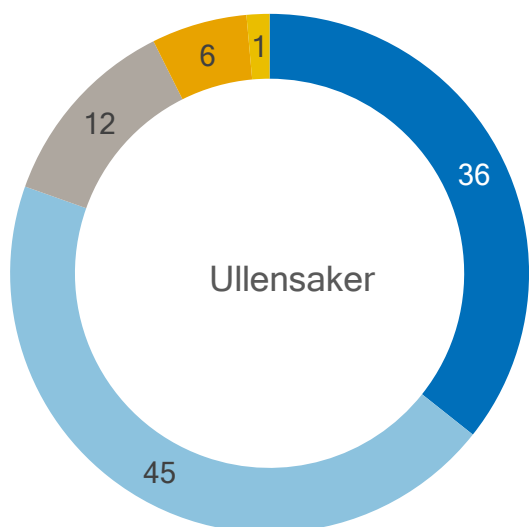
Jentene er altså betydelig mer utsatt enn guttene. For guttene endrer omfanget av helseplager seg lite gjennom ungdomsårene, mens det blant jenter er en betydelig økning i begynnelsen av tenårene for deretter å flate ut.

Det er samtidig langt flere jenter enn gutter som jevnlig bruker reseptfrie medikamenter som Paracet o.l. Forbruket av smertestillende medisiner blant norske 15-16-åringer er høyt, og har steget betydelig siden 2001.

En god del ungdom sliter daglig med fysiske helseplager

Hvor ofte bruker du reseptfrie medikamenter?

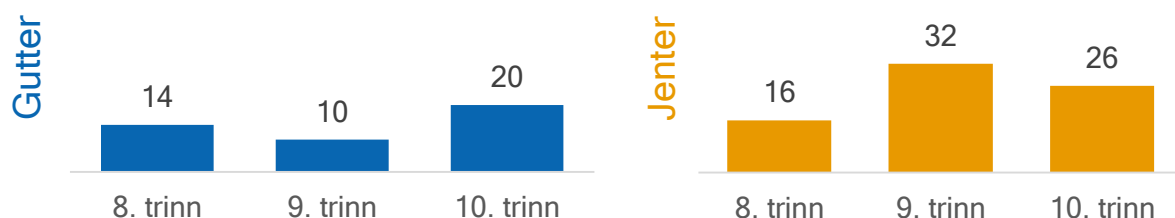
Prosentandel av ungdomsskoleelever i Ullensaker og i Norge



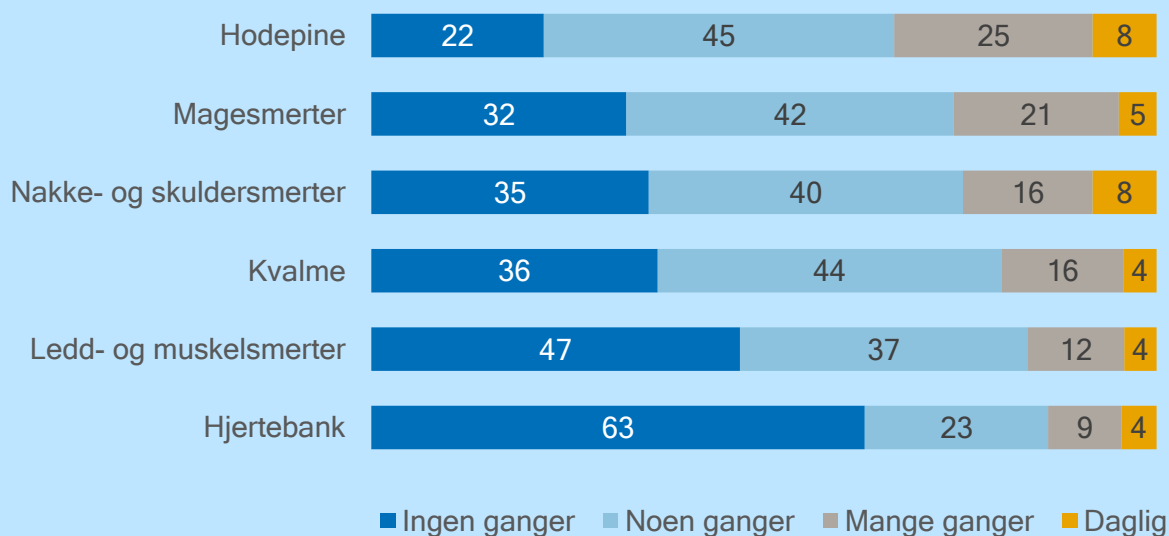
■ Ingen ganger ■ Sjeldnere enn én gang i uka ■ Minst ukentlig ■ Flere ganger i uka ■ Daglig

Prosentandel som bruker reseptfrie medikamenter ukentlig eller daglig

Blant gutter og jenter på ulike klassetrinn

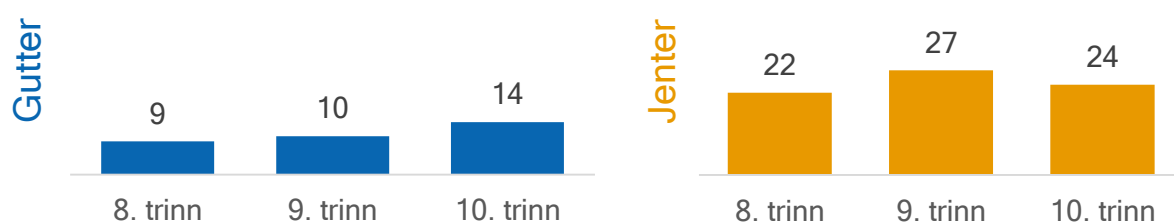


Hvor mange som har hatt ulike plager siste måned



Prosentandel som daglig sliter med én eller flere av plagene som er vist i figuren over

Blant gutter og jenter på ulike klassetrinn



Psykisk helse

Ungdomstiden er en periode som byr på store omveltninger - både kroppslig og mentalt. De unge skal finne ut hvem de er og hva de står for, og møter nye krav og forventninger. Derfor er det helt naturlig at mange kjenner på at hverdagen kan være vanskelig i blant. Mange unge sliter psykisk i perioder. For de fleste er de psykiske plagene forbigående, men for noen blir de varige.

De siste årene har vi sett en økning i andelen unge som rapporterer om lettere psykiske helseplager i spørreundersøkelser. Noen mener at økt individualisering i samfunnet og et sterkere prestasjonspress i for eksempel skolen, har bidratt til denne utviklingen. Andre mener at økningen kan skyldes større åpenhet og oppmerksomhet om denne typen plager. Her gir forskningen ingen klare svar.

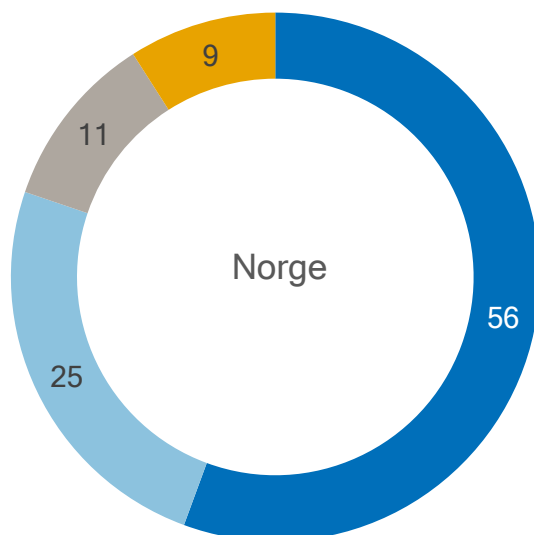
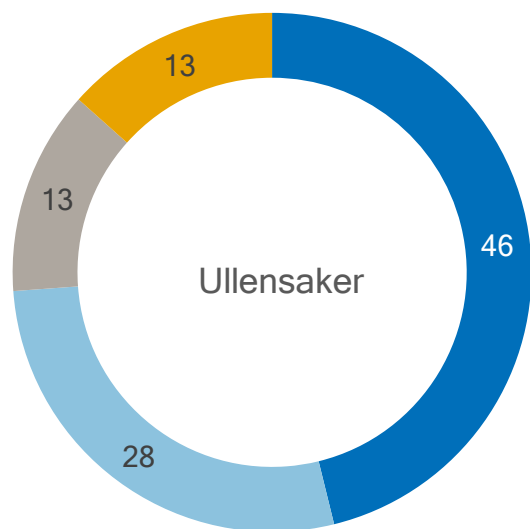
Det vi derimot vet er at depresjons- og angstsymptomer er de vanligste plagene blant ungdom. Jenter er mer plaget og

oppsøker oftere hjelp enn gutter. Konfliktfylte forhold i hjemmet og liten grad av sosial støtte øker risikoen for slike plager. Flere undersøkelser viser også en klar sammenheng mellom mobbing og dårlig psykisk helse.

I Ungdata måles psykiske helseplager gjennom spørsmål som skal fange opp ulike former for depressive symptomer. Ungdommene som rapporterer om at de er mye plaget av flere slike symptomer, regnes som å ha et «høyt nivå». På landsbasis er det rundt 15 prosent av ungdomsskoleelevene som tilfredsstillt dette kriteriet. Mest utbredt er typiske stresssymptomer. Tre av ti rapporterer om å være «ganske mye» eller «veldig mye» plaget av tanker om at «alt er et slit» eller at de «bekymrer seg for mye om ting». Jenter rapporterer langt oftere om alle de ulike psykiske plagene som måles.

Har du vært plaget av ensomhet i løpet av siste uke?

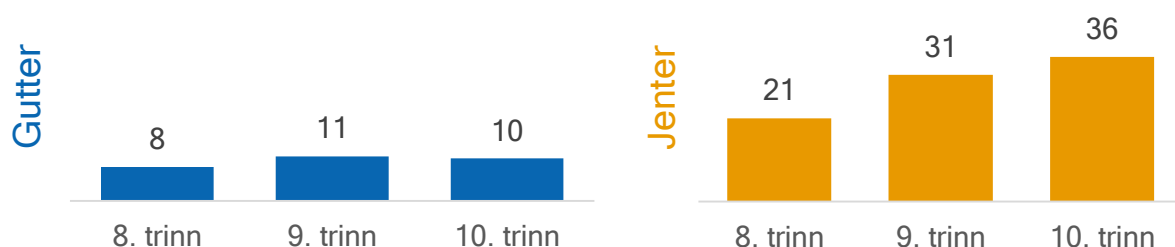
Prosentandel av ungdomsskoleelever i Ullensaker og i Norge



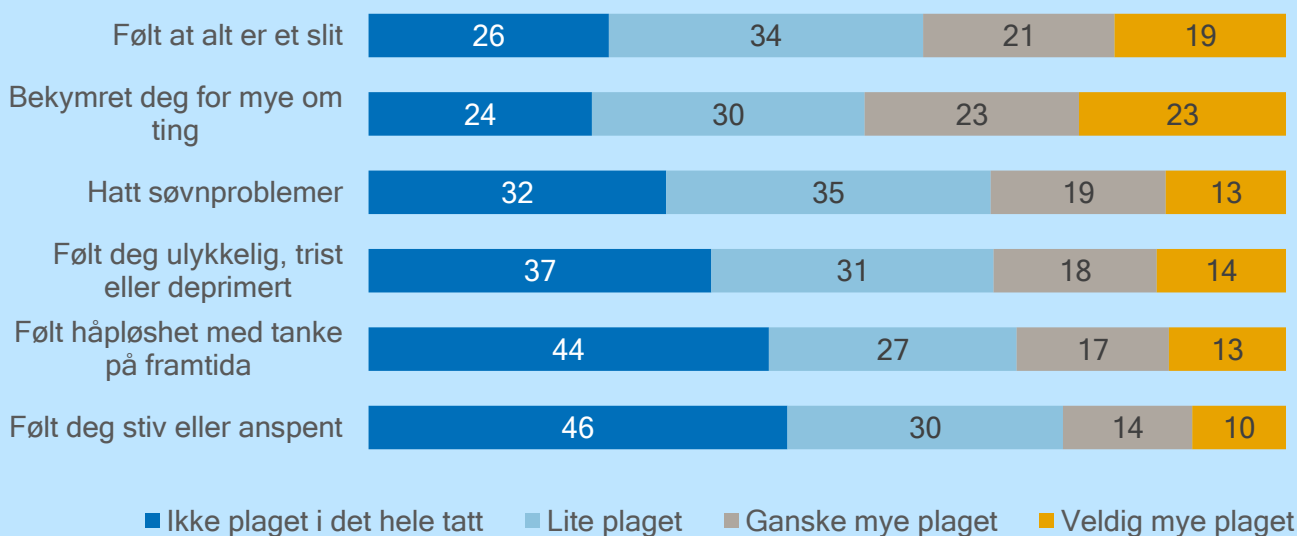
■ Ikke plaget i det hele tatt ■ Lite plaget ■ Ganske mye plaget ■ Veldig mye plaget

Prosentandel som er mye plaget av depressive symptomer

Blant gutter og jenter på ulike klassetrinn

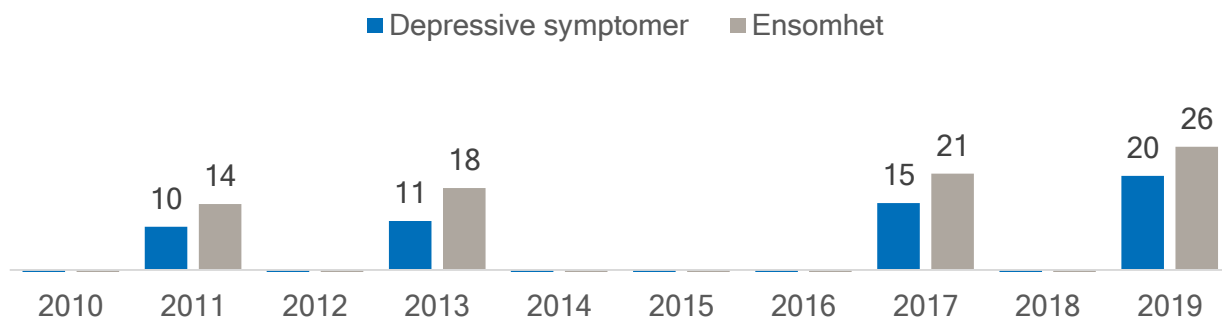


Hvor mange som har hatt ulike plager siste uke



Tidstrend i Ullensaker

Prosentandel av ungdomsskoleelever som er mye plaget av ...



Selvbilde

Selvbildet er en viktig del av identiteten vår, og handler om hvordan vi ser på oss selv, både på godt og vondt. Ungdommer som har det bra, har ofte et positivt selvbilde.

Selvbildet blir utviklet gjennom hele livet, og påvirkes av et bekreftende samspill med andre. Positive tilbakemeldinger kan bidra til et positivt selvbilde, mens stadig kritikk kan medvirke til å gi et negativt selvbilde.

Det er ikke uvanlig å føle seg usikker fra tid til annen. Ungdomstiden handler om å bli kjent med seg selv og finne ut av hva man står for. Man er gjerne ekstra var for andres kommentarer og syn på seg selv.

Forskning har vist at det er en sammenheng mellom negativt selvbilde og problemer som spiseforstyrrelser, angst og depresjon.

Selvbildet er også påvirket av hvor fornøyd ungdom er med kroppen sin og sitt eget utseende.

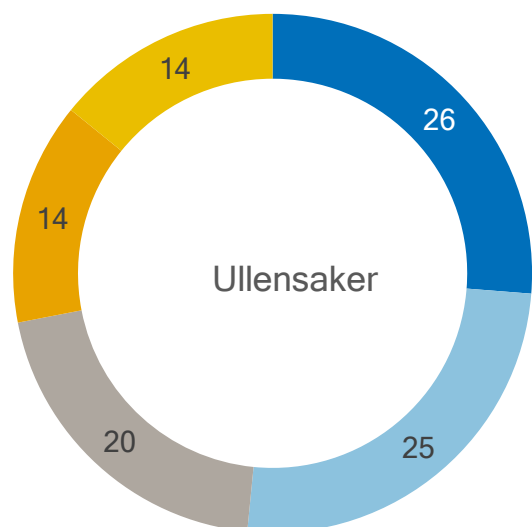
Generelt viser Ungdata at det store flertallet av norske ungdommer er ganske godt fornøyd med hvordan de selv er.

Samtidig er det en god del variasjon i ungdommenes vurderinger, og på spørsmål om hvor fornøyd ungdom er med eget utseende er det nokså mange som er direkte misfornøyd.

Kjønnforskjellene er betydelige, jentene er langt mindre fornøyd med seg selv, sitt eget utseende og måten de lever livene sine på enn guttene.

Hvor fornøyd er du med utseendet ditt?

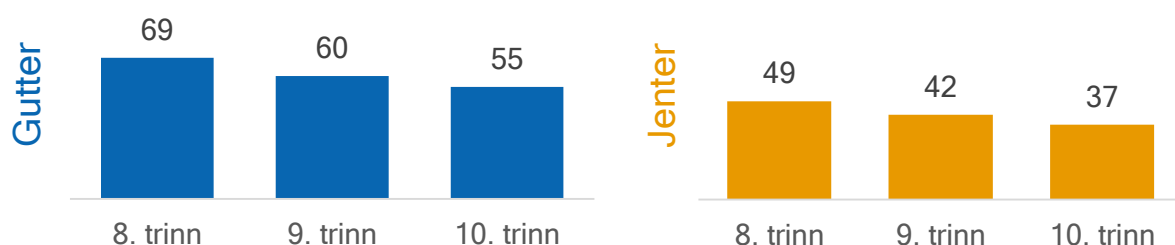
Prosentandel av ungdomsskoleelever i Ullensaker og i Norge



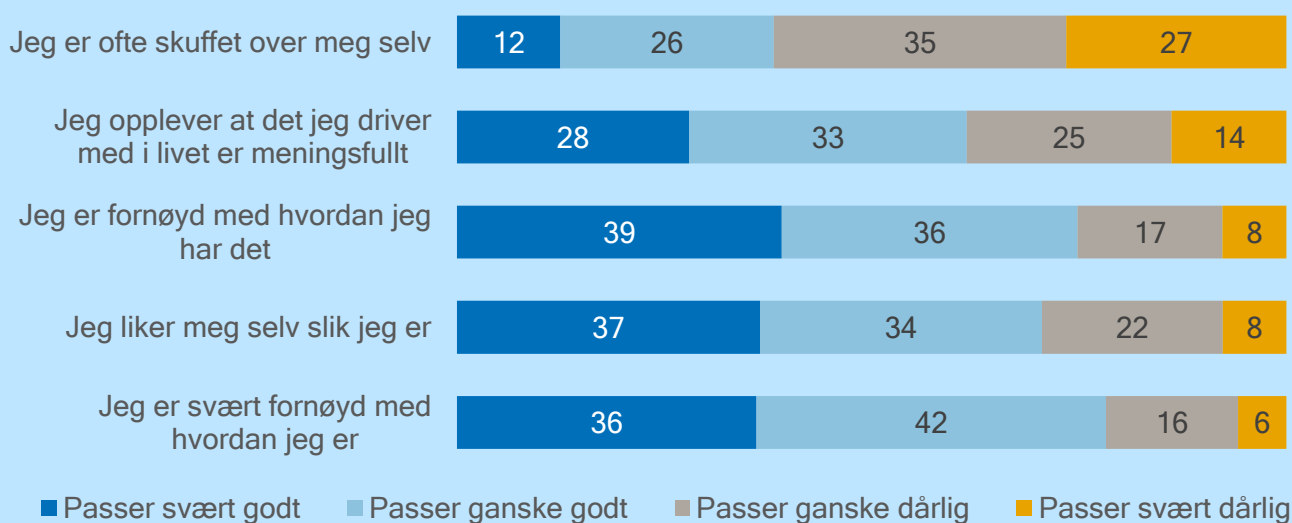
■ Svært fornøyd ■ Litt fornøyd ■ Verken fornøyd eller misfornøyd ■ Litt misfornøyd ■ Svært misfornøyd

Prosentandel som er fornøyd med utseendet sitt

Blant gutter og jenter på ulike klassetrinn



Hvor godt ulike utsagn om selvbilde passer på de unge



Tidstrend i Ullensaker

Prosentandel av ungdomsskoleelever som er fornøyd med utseendet sitt



Tobakk

I løpet av de siste 20-25 årene har kampen mot røyking blitt intensivert. I 1996 ble aldersgrensen for kjøp av tobakk hevet fra 16 til 18 år. I perioden 2004 til 2013 ble Røykeloven ytterligere skjerpet. Tiltakene har ført til en nedgang i andelen dagligrøykere som nærmest er uten sidestykke i norsk sosialhistorie. Andelen røykere både blant ungdom og voksne har gått markant ned fra årtusenskiftet til i dag.

Samtidig har andelen unge som snuser, gått opp. Økt snusing oppveier likevel ikke tilbakegangen i røyking, og bruken av tobakk har samlet gått tilbake.

Parallelt har det skjedd nokså dyptgripende endringer i synet på røyking - også blant de unge. Røyking var tidligere en viktig markør for voksenhet og var forbundet med en viss status. I dag gir røyking derimot liten status og respekt i de fleste ungdomsmiljøer.

Den internasjonale WHO-undersøkelsen «Helsevaner blant skoleelever», viser at

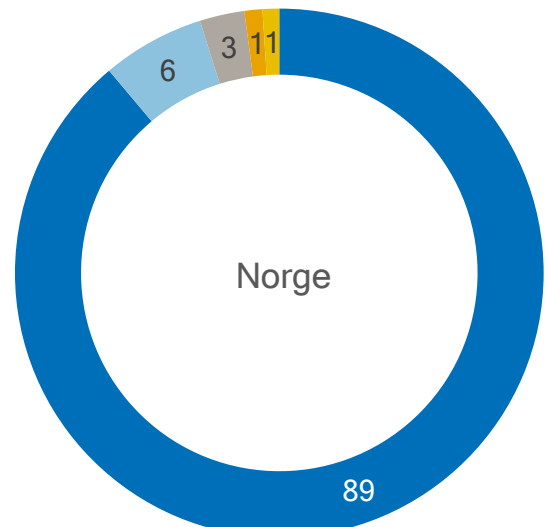
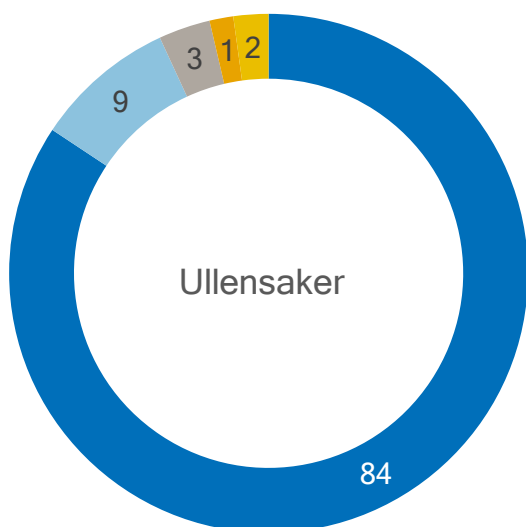
tobakksrøyking er langt mindre utbredt blant norske elever enn blant ungdom i de fleste av de 40 landene som deltar i undersøkelsen.

Ungdata viser at røyking er mer eller mindre helt ut, i hvert fall på ungdomstrinnet. Svært få røyker daglig og det er heller ikke så mange som røyker ukentlig. Det store flertallet har aldri prøvd å røyke. Det er heller ikke så mange på ungdomstrinnet som bruker snus, men det er flere som snuser enn som røyker.

Røyking er helt ut på ungdomsskolen. Det er heller ikke mange som snuser.

Røyker du?

Prosentandel av ungdomsskoleelever i Ullensaker og i Norge



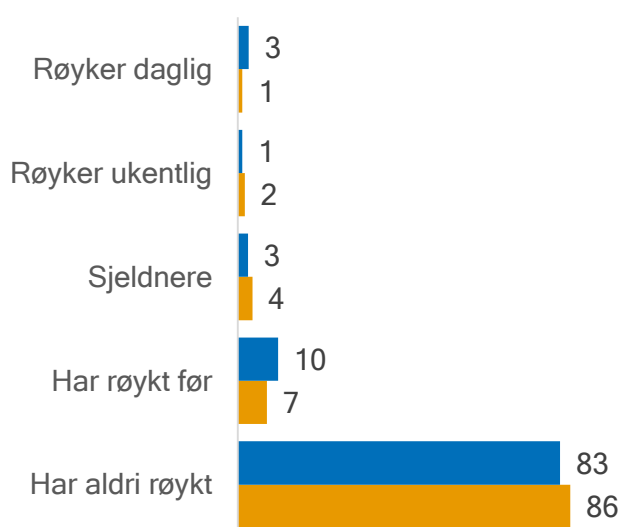
- Har aldri røykt
- Røyker sjeldnere enn én gang i uka
- Røyker daglig

- Har røykt før, men har sluttet helt nå
- Røyker ukentlig, men ikke hver dag

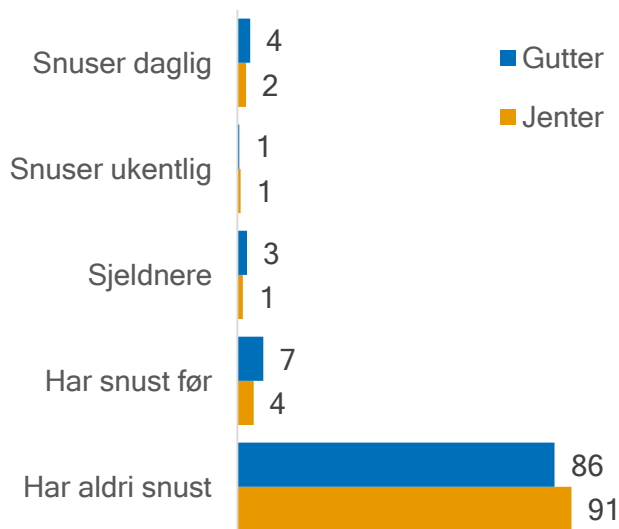
Prosentandel som røyker eller snuser

Blant gutter og jenter

Røyker du?

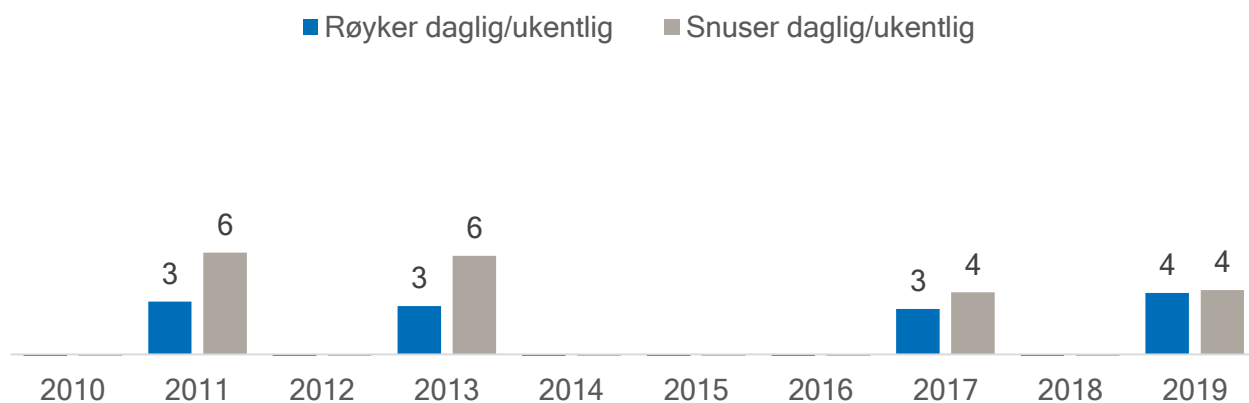


Snuser du?



Tidstrend i Ullensaker

Prosentandel av ungdomsskoleelever som bruker tobakk jevnlig



Alkohol

Alkohol som rusmiddel har en lang tradisjon i Norge. Til tross for at voksne i dag drikker mer alkohol enn tidligere, har de unges bruk av alkohol flatet ut, og fra årtusenskiftet vist en tydelig nedgang. Likevel er det fremdeles mange unge som drikker alkohol, og da særlig i den siste delen av tenårene.

For mange innebærer eksperimentering med og bruk av alkohol en symbolsk markering av overgangen fra barn til ungdom. Å drikke i ungdomsalderen er dessuten sammenvevd med vennskap, flørting og en sosial livsstil. Unge som drikker alkohol midt i tenårene, har som regel mange venner og et aktivt sosialt liv.

Samtidig vet vi at det å drikke alkohol gir risiko for akutte skader, og ungdom som begynner å drikke tidlig, har i mange tilfeller et atferdsmønster der andre typer antisosial atferd og bruk av tyngre rusmidler inngår.

Ungdom i en slik situasjon har gjerne et mer

trøblete forhold til skolen og til foreldrene enn andre. De begår mer kriminalitet, har dårligere psykisk helse og får oftere problemer senere i livet.

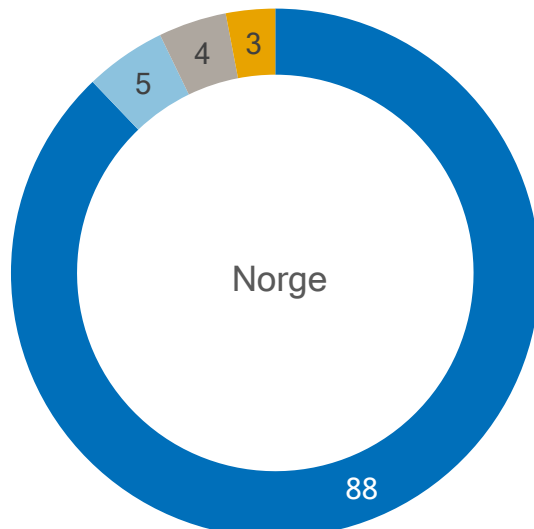
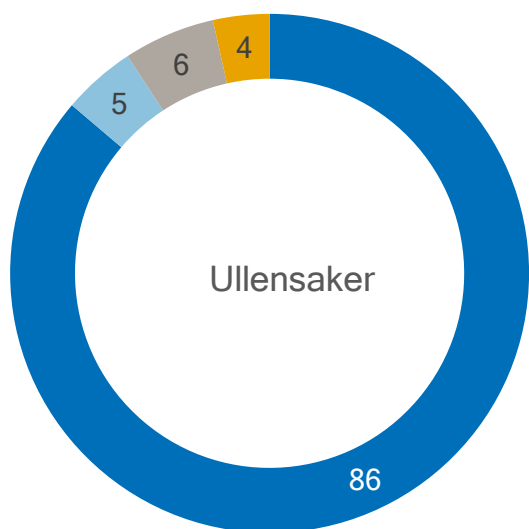
Ungdata viser at det er stor variasjon i hvor gamle ungdom er når de begynner å drikke alkohol. Det store flertallet har ikke vært beruset i løpet av ungdomsskolen. På slutten av ungdomsskolen har omtrent én av fire opplevd å ha vært beruset.

Det er generelt små forskjeller i alkoholvaner mellom gutter og jenter.

Få av ungdomsskoleelevene har vært fulle

Hvor mange ganger har du drukket så mye at du har følt deg tydelig beruset i løpet av siste år?

Prosentandel av ungdomsskoleelever i Ullensaker og i Norge



■ Ingen ganger

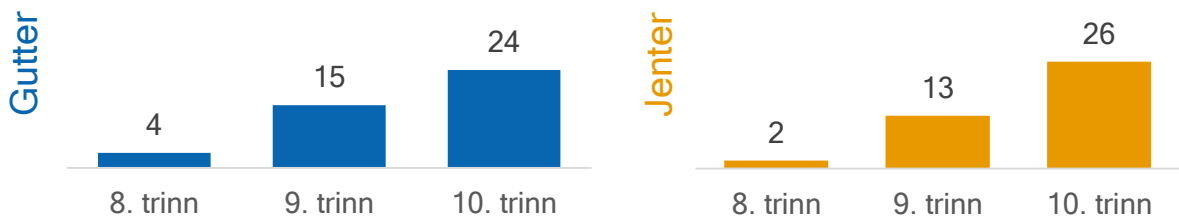
■ 1 gang

■ 2-5 ganger

■ 6 ganger eller mer

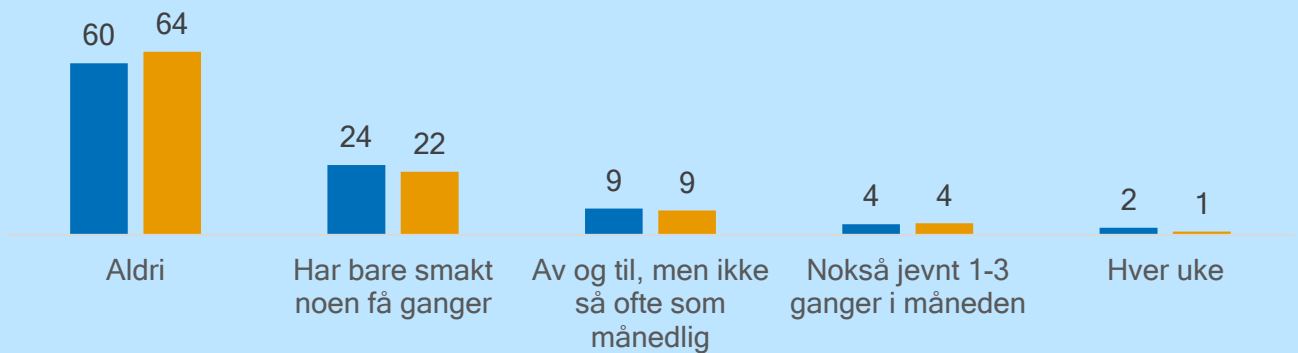
Prosentandel som har vært tydelig beruset siste år

Blant gutter og jenter på ulike klassetrinn



Hender det at du drikker noen form for alkohol?

■ Gutter ■ Jenter



Tidstrend i Ullensaker

Prosentandel av ungdomsskoleelever som har vært tydelig beruset siste år



Hasj

Bruk av narkotiske stoffer er ulovlig og blir til dels sterkt fordømt. Om det å prøve hasj eller marihuana - isolert sett - er farligere enn å debutere tidlig med alkohol er i dag omdiskutert. Det at alkohol er et legalt og sosialt akseptert rusmiddel, mens hasj og andre narkotiske stoffer er forbudt, utgjør uansett en viktig forskjell. Både rusmiddelbrukerens egen forståelse og omverdenens fortolkning og reaksjon, påvirkes av om stoffet er lovlig eller ikke. Unge som bruker illegale rusmidler, har krysset en ekstra grense.

Etter en økning blant tenåringer i bruken av hasj eller marihuana på 1990-tallet, var det en markert nedgang fram til midten av det første tiåret etter årtusenskiftet. Etter det har utviklingen vært mer stabil, men ser nå ut til å øke igjen.

Ungdata viser at relativt få elever på ungdomstrinnet har erfaringer med hasj og marihuana.

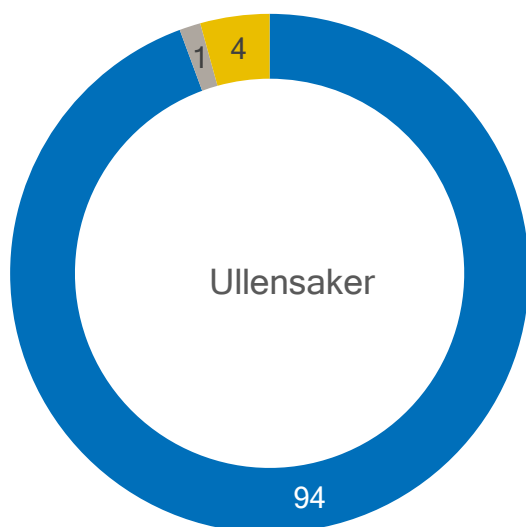
Det har imidlertid vært en liten økning i omfanget av hasjrøyking det siste året.

Bruken av hasj og marihuana øker betydelig gjennom tenårene, og det er generelt flere gutter enn jenter som har prøvd hasj.

Det er heller ikke så vanlig at ungdom på ungdomstrinnet har blitt tilbudt hasj, selv om det har vært en liten økning siden 2015. Det en god del flere som blir tilbudt stoffet enn som selv har prøvd, og gutter blir tilbudt oftere enn jenter.

Har du brukt hasj eller marihuana i løpet av siste år?

Prosentandel av ungdomsskoleelever i Ullensaker og i Norge

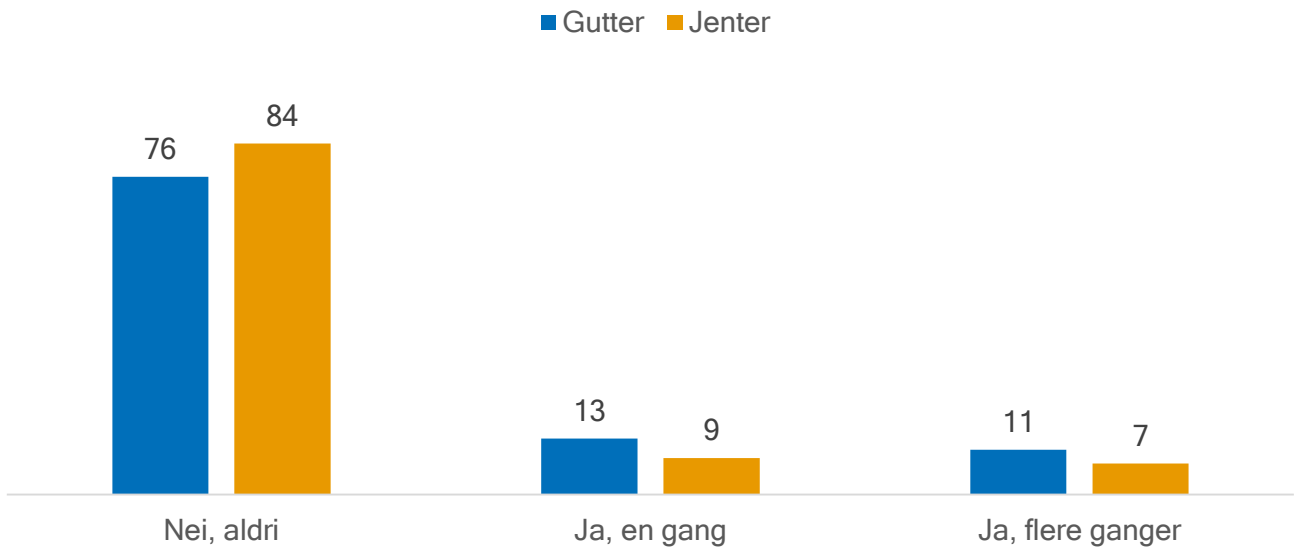


■ Ingen ganger

■ En gang

■ To eller flere ganger

Har du i løpet av siste år blitt tilbudt hasj eller marihuana?



Tidstrend i Ullensaker

Prosentandel av ungdomsskoleelever som har brukt hasj eller marihuana siste år



Mobbing

Mobbing er et alvorlig problem som rammer mange unge. Det kan defineres som gjentatte negative handlinger der én eller flere personer bevisst og med hensikt skader eller forsøker å skade eller tilføre noen ubehag. Som regel er mobbeofrene ute av stand til å ta igjen. Mobbingen kan være fysisk, ved bruk av vold, eller psykisk, som vedvarende utfrysing fra venneflokken.

Mobbing er mest utbredt på barneskolen og avtar i løpet av tenårene. Det er likevel en del som opplever jevnlig å bli fryst ut, utestengt eller plaget også på ungdomstrinnet. Både de som mobber, og de som utsettes for mobbing, er risikoutsatte grupper. Ofrene er særlig utsatt for psykiske og fysiske problemer senere i livet.

I Ungdata måles mobbing på en indirekte måte. På spørsmål om man blir plaget, fryst ut eller truet av andre ungdommer er det rundt 7-8 prosent av elevene på ungdomstrinnet på landsbasis som svarer at de blir utsatt hver 14. dag eller oftere.

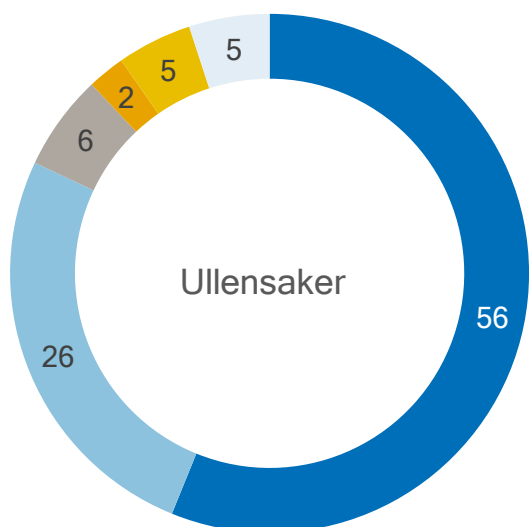
En ny type mobbing har blitt mer aktuell de siste årene - digital mobbing. I Ungdata er det relativt få som rapporterer om at de er utsatt for dette. Det ser imidlertid ut til å være noe kjønnsforskjeller i omfanget av digital mobbing hvor jenter utsettes oftere enn gutter.

Forekomsten av mobbing har vært relativt stabil over tid. Trenden i Ungdata siden 2010 tilsier at noen flere jenter enn før opplever å bli mobbet, mens tallene for guttene ikke har endret seg.

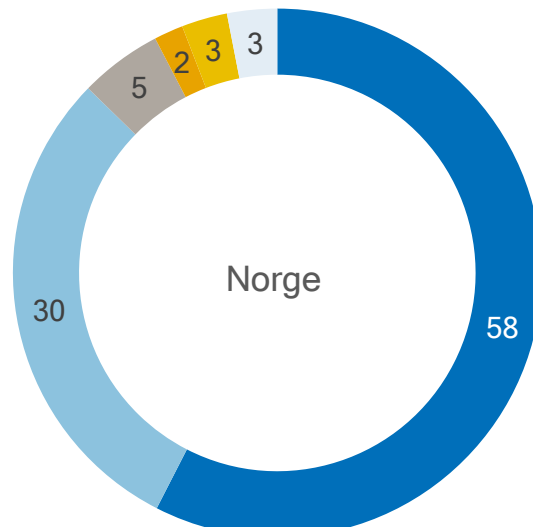
Mange ungdommer blir utsatt for mobbing

Blir du selv utsatt for plaging, trusler eller utfrysing av andre unge på skolen eller i fritida?

Prosentandel av ungdomsskoleelever i Ullensaker og i Norge



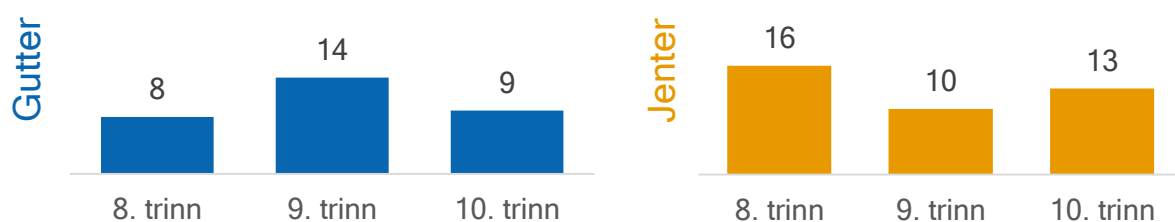
■ Aldri
■ Ja, omtrent én gang i måneden
■ Ja, omtrent én gang i uka



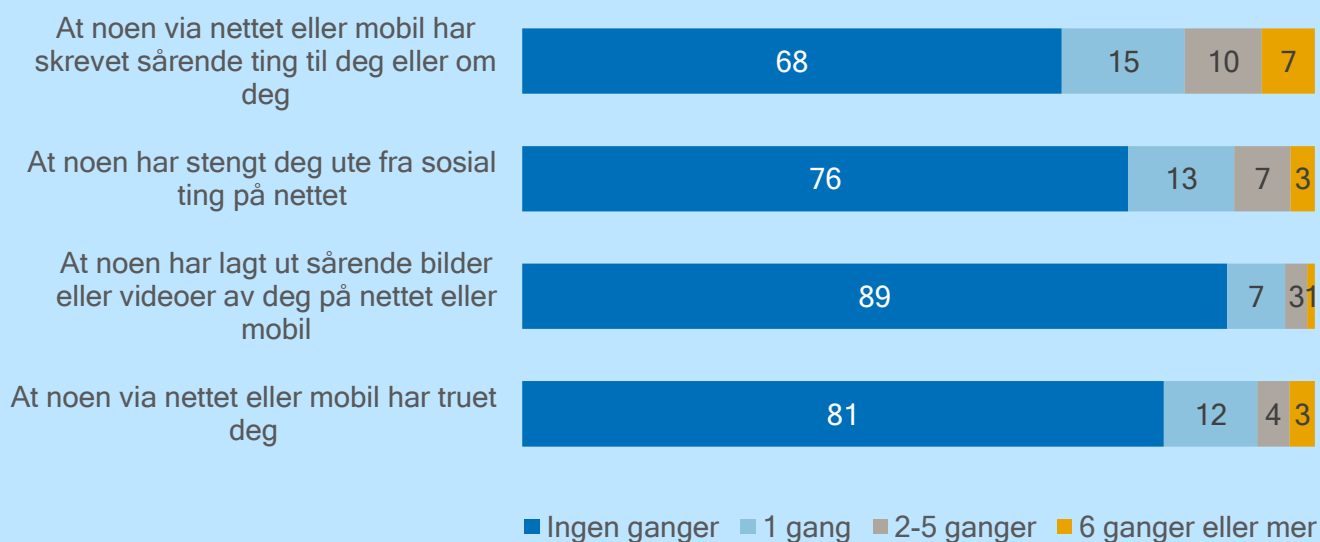
■ Nesten aldri
■ Ja, omtrent én gang i måneden
■ Ja, omtrent én gang i uka
■ Ja, omtrent én gang i 14. dag
■ Ja, flere ganger i uka

Prosentandel som blir mobbet minst hver 14. dag

Blant gutter og jenter på ulike klasstrinn



Prosentandel som har opplevd negative ting via nett eller mobil



Tidstrend i Ullensaker

Prosentandel av ungdomsskoleelever som blir mobbet minst hver 14. dag



Vold

Ungdom er oftere involvert i voldsepisoder enn andre aldersgrupper. Volden kan ta ulike former og kan grovt sett deles inn i fysisk, psykisk og seksuell vold.

Gjerningspersonene kan være både voksne og jevnaldrende.

Vold vurderes gjerne ut fra konsekvenser og styrkeforholdet mellom partene. Selv om hoveddelen av den volden som foregår blant ungdom ikke gir varige mén, kan grov vold i ungdomstiden resultere i alvorlige fysiske og/eller psykiske problemer for dem det gjelder. Noen ganger er det tydelig hvem som er den aktive parten, mens det andre ganger er vanskelig å skille klart mellom offer og utøver.

Guttene er overrepresentert i begge grupper. De utøver i langt større grad ulike former for vold sammenliknet med jentene, og de er klart oftere ofre for vold.

I Ungdata svarer 15 prosent av guttene og 7 prosent av jentene på ungdomstrinnet at de

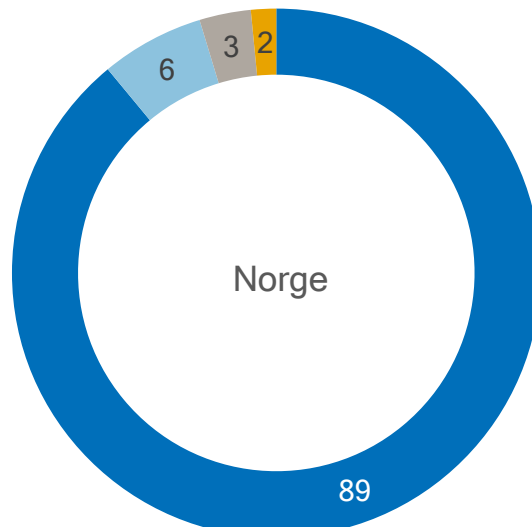
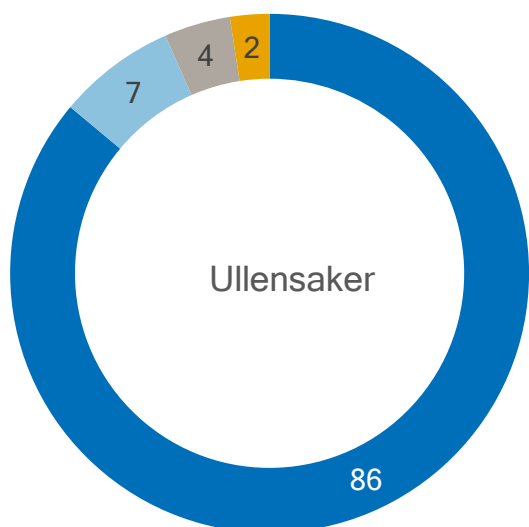
har blitt utsatt for trusler om vold. Det er også en del som blir skadet på grunn av vold. På landsbasis er det så mange som elleve prosent av guttene og seks prosent av jentene på ungdomstrinnet som har blitt skadet eller fått sår på grunn av vold.

Omfanget av vold som rapporteres gjennom Ungdata, har gått svakt ned siden målingene startet på begynnelsen av 2010-tallet. Dette gjelder både trusler om vold og den volden som har endt med sår eller skade. De ferskeste tallene tyder på en viss økning, først og fremst blant gutter på ungdomstrinnet.

Gutter er langt mer utsatt for vold enn jenter

Har du blitt utsatt for trusler om vold i løpet av siste året?

Prosentandel av ungdomsskoleelever i Ullensaker og i Norge



■ Ingen ganger

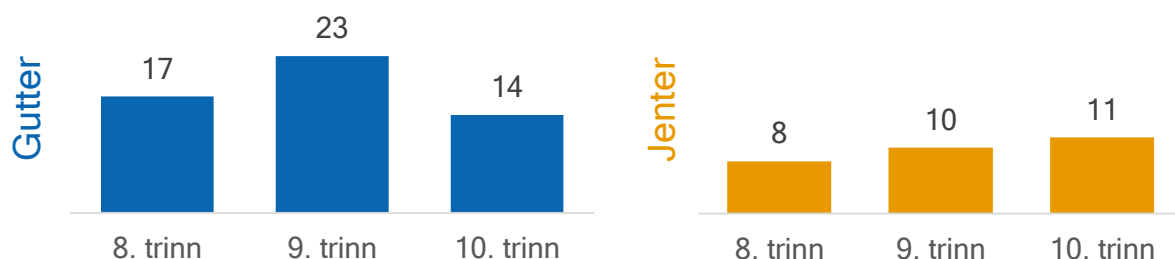
■ 1 gang

■ 2-5 ganger

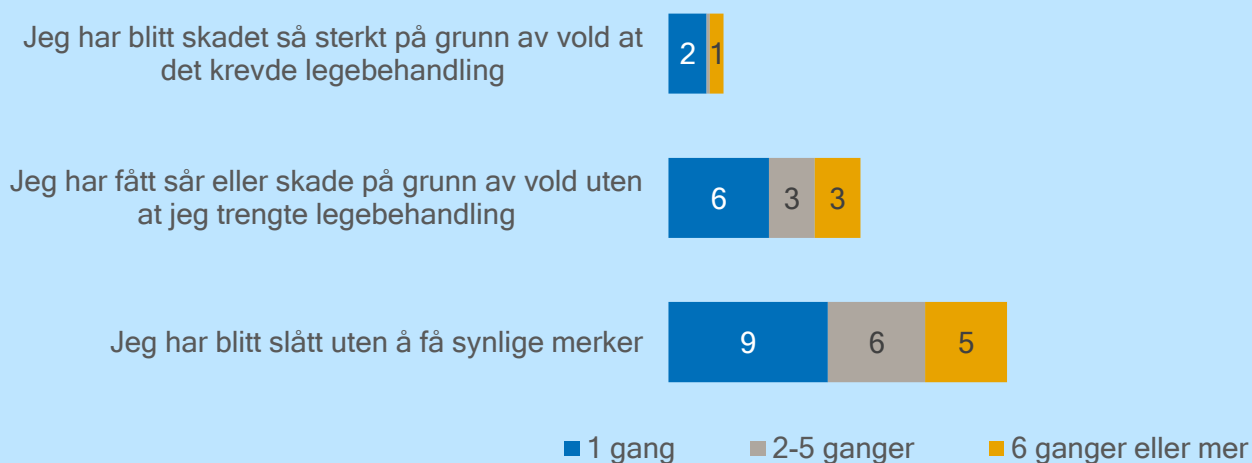
■ 6 ganger eller mer

Prosentandel som har blitt utsatt for trusler om vold minst én gang siste året

Blant gutter og jenter på ulike klasstrinn



Prosentandel som har blitt utsatt for ulike former for vold siste år



Tidstrend i Ullensaker

Prosentandel av ungdomsskoleelever som har blitt utsatt for trusler om vold minst én gang i løpet av det siste året



Regelbrudd

Ungdomstida er en periode for utprøving på nye arenaer. I denne fasen deltar mange i handlinger som er på kant med det som er alminnelig sosialt akseptert - inkludert på kant med det som er foreskrevet gjennom lovverket. Innen kriminologisk forskning er det et etablert funn at lovbrudd forekommer hyppigst blant ungdom og unge voksne.

Å debutere tidlig med kriminalitet og å begå lovbrudd av alvorlig karakter, øker risikoen for en kriminell løpebane senere i livet.

Det er ikke helt tilfeldig hvem som havner i denne gruppa. Ofte har ungdom som begår kriminelle handlinger, tilleggsproblemer som ustabile hjemmeliv, svak psykisk helse, dårlig skoletilpasning, svakt sosialt nettverk og rusproblemer.

Etter en nokså kraftig økning i ungdomskriminaliteten gjennom store deler av etterkrigstida, har ungdomskriminaliteten

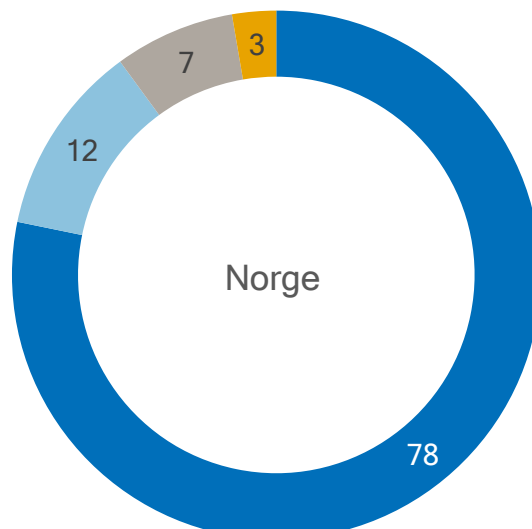
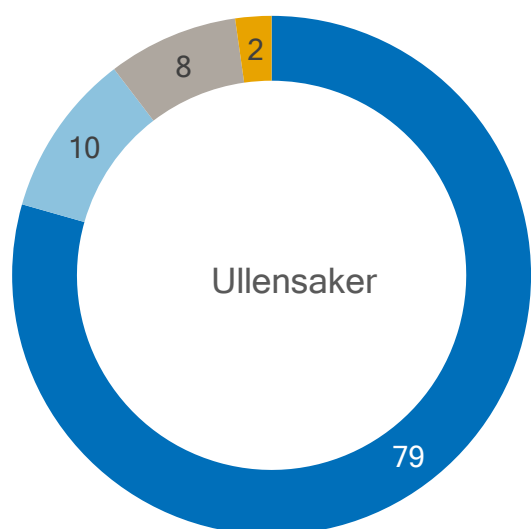
gått tilbake de siste 10-15 årene. I et historisk perspektiv blir de unge eldre og eldre. På slutten av 1950-tallet var kriminaliteten i Norge mest utbredt blant 14-åringer. I dag topper 19-åringene kriminalstatistikken.

Ungdata viser at dagens ungdom generelt er veltilpasset og ikke spesielt opptatt av å bryte regler. Siden 2015 har det imidlertid vært en økning i andelen som begår regelbrudd, særlig blant guttene.

Dagens ungdom er generelt lite opptatt av å bryte regler

Hvor mange ganger har du vært i slåsskamp siste år?

Prosentandel av ungdomsskoleelever i Ullensaker og i Norge



■ Ingen ganger

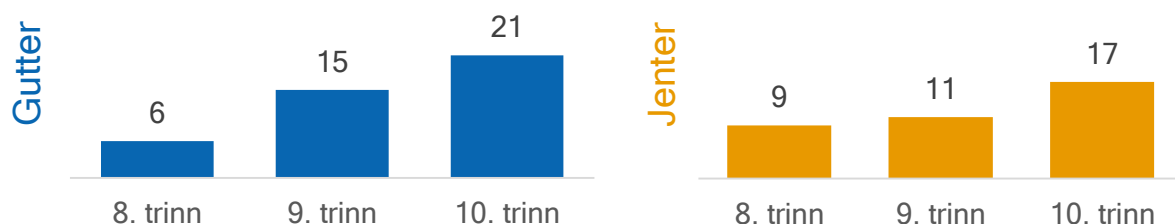
■ 1 gang

■ 2-5 ganger

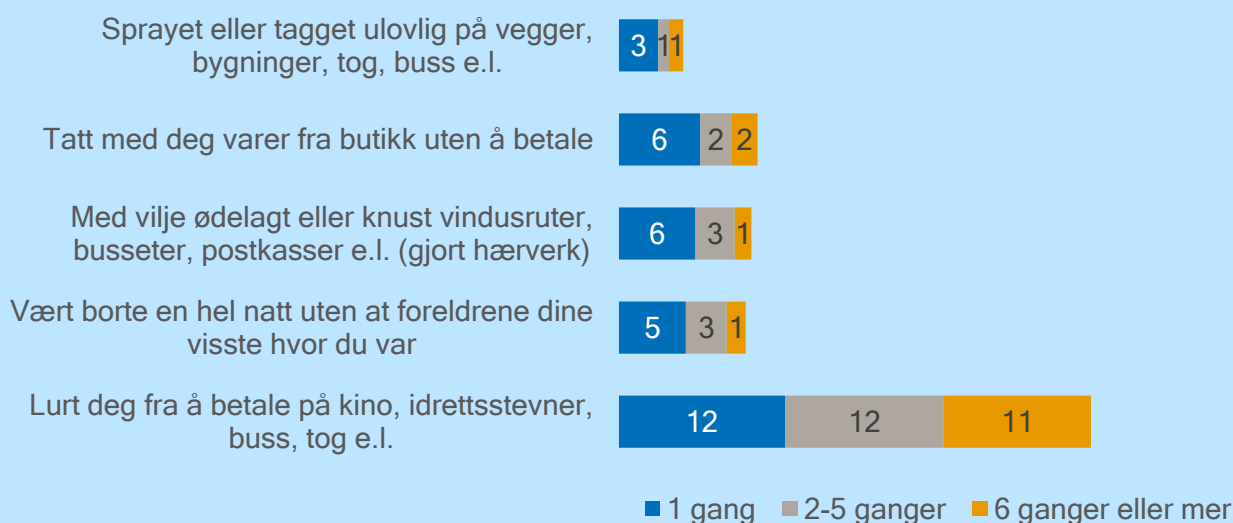
■ 6 ganger eller mer

Prosentandel med seks eller flere regelbrudd siste året

Blant gutter og jenter på ulike klassetrinn

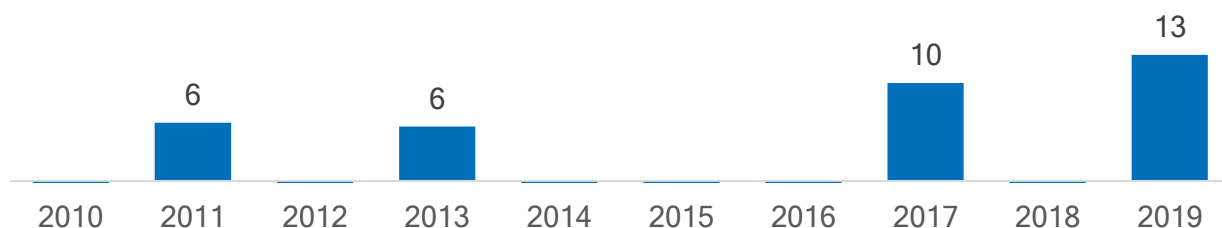


Har du gjort dette i løpet av det siste året?

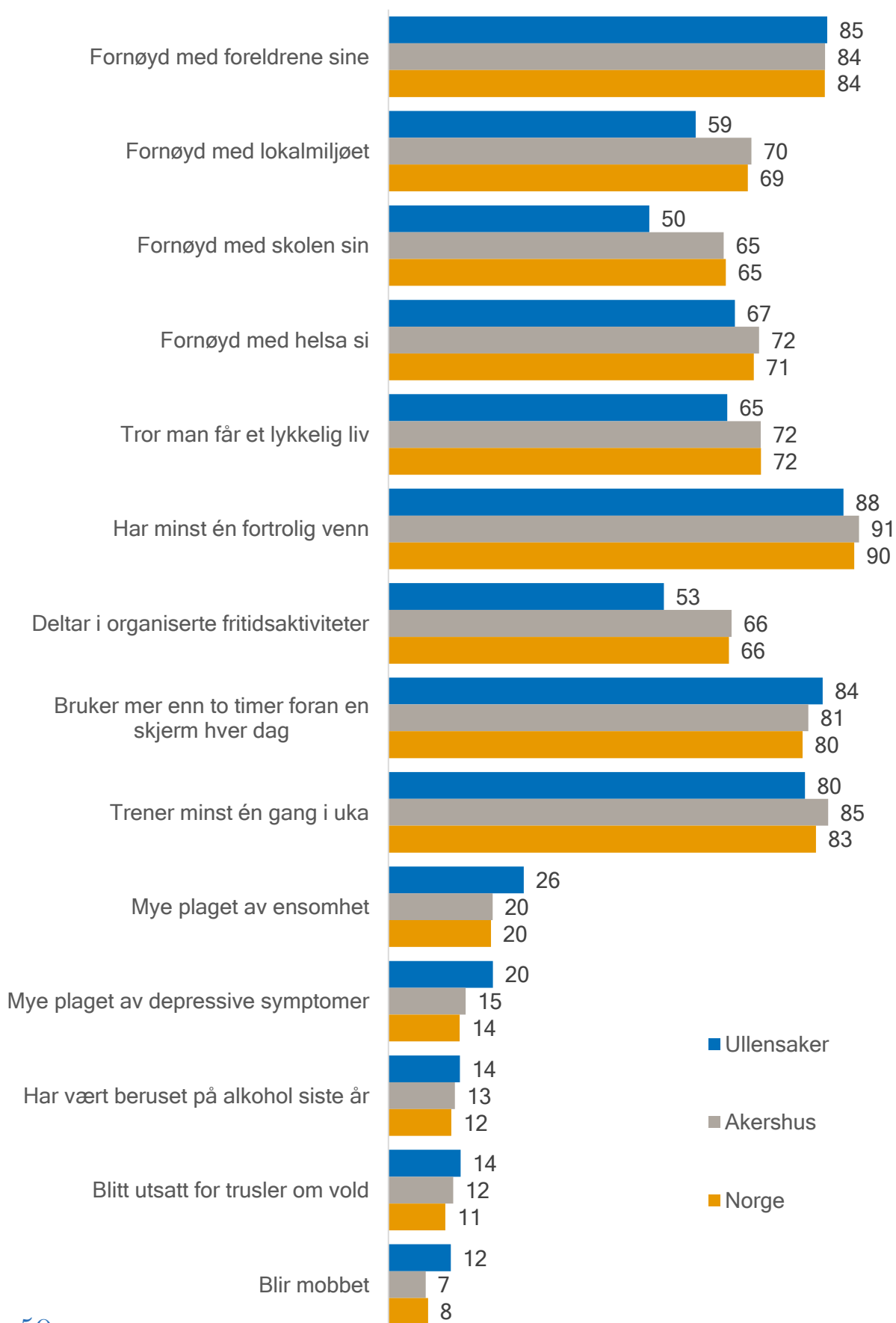


Tidstrend i Ullensaker

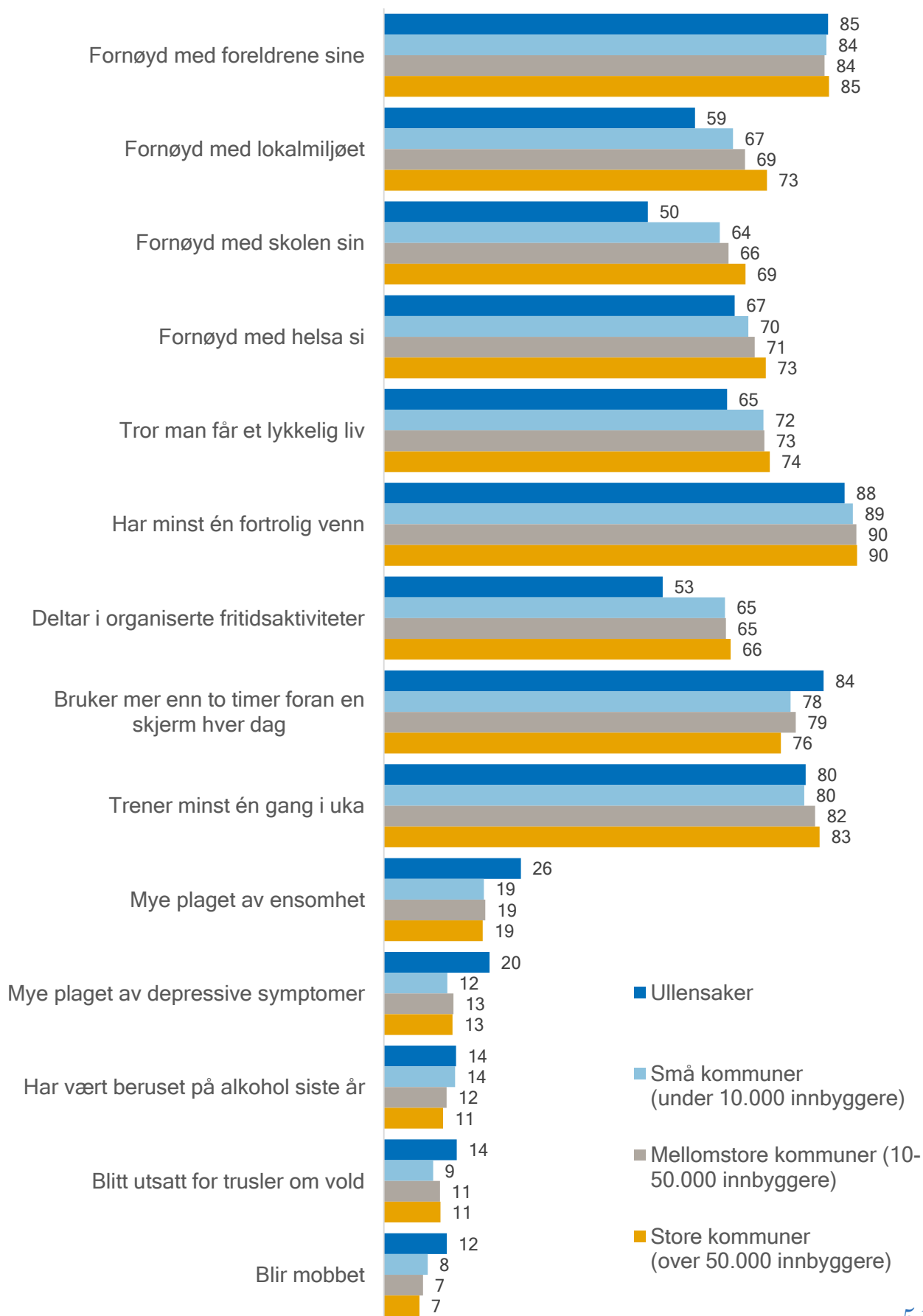
Prosentandel av ungdomsskoleelever med seks eller flere regelbrudd siste året



Nøkkeltall – fylket



Nøkkeltall - kommunestørrelse



Nøkkeltall – definisjoner

Fornøyd med foreldrene:

Indikatoren er målt gjennom spørsmålet: «Hvor fornøyd eller misfornøyd er du med foreldrene dine?». Indikatoren viser hvor mange prosent av ungdommene som svarer «svært fornøyd» eller «litt fornøyd».

Fornøyd med lokalmiljøet:

Indikatoren er målt gjennom spørsmålet: «Hvor fornøyd eller misfornøyd er du med lokalmiljøet der du bor?». Indikatoren viser hvor mange prosent av ungdommene som svarer «svært fornøyd» eller «litt fornøyd».

Fornøyd med skolen sin:

Indikatoren er målt gjennom spørsmålet: «Hvor fornøyd eller misfornøyd er du med skolen du går på?». Indikatoren viser hvor mange prosent av ungdommene som svarer «svært fornøyd» eller «litt fornøyd».

Er fornøyd med helsa si:

Indikatoren er målt gjennom spørsmålet: «Hvor fornøyd eller misfornøyd er du med helsa di?». Indikatoren viser hvor mange prosent av ungdommene som svarer «svært fornøyd» eller «litt fornøyd».

Tror man får et lykkelig liv:

Indikatoren er målt gjennom spørsmålet: «Tror du at du vil komme til å få et godt og lykkelig liv?». Indikatoren viser hvor mange prosent som svarer «ja».

Har minst én fortrolig venn:

Indikatoren er målt gjennom spørsmålet: «Har du minst én venn som du kan stole fullstendig på og kan betro deg til om alt mulig?». Indikatoren viser hvor mange prosent som svarer «Ja, helt sikkert» eller «Ja, det tror jeg».

Deltar i organiserte fritidsaktiviteter:

Indikatoren er målt gjennom spørsmålet: «Er du, eller har du tidligere vært, med i noen organisasjoner, klubber, lag eller foreninger etter at du fylte 10 år?». Indikatoren viser hvor mange prosent av ungdommene som svarer «Ja, jeg er med nå».

Bruker mer enn to timer foran en skjerm hver dag:

Indikatoren er målt gjennom spørsmålet: «Utenom skolen, hvor lang tid bruker du vanligvis på aktiviteter foran en skjerm (TV, data, nettbrett, mobil) i løpet av en dag?». Indikatoren viser hvor mange prosent som svarer to timer eller mer.

Trener minst én gang i uka:

Indikatoren er målt gjennom fire spørsmål om hvor ofte ungdom trener eller driver med følgende aktiviteter: «Trener eller konkurrerer i et idrettslag», «Trener på treningsstudio eller helsestudio», «Trener eller trimmer på egen hånd (løper, svømmer, sykler, går tur)» og «Driver med annen organisert trening (dans, kampsport eller lignende)». Indikatoren viser hvor mange prosent som svarer at de trener minst én gang i uka.

Nøkkeltall – definisjoner

Mye plaget av ensomhet:

Indikatoren er målt gjennom spørsmålet: «Har du i løpet av den siste uka vært plaget av å føle deg ensom?». Indikatoren viser hvor mange prosent av ungdommene som svarer «veldig mye plaget» eller «ganske mye plaget».

Mye plaget av depressive symptomer:

Indikatoren er målt gjennom et spørsmål om man siste uka har vært plaget av noe av det følgende: «Følt at alt er et slit», «Hatt søvnproblemer», «Følt deg ulykkelig, trist eller deprimert», «Følt håpløshet med tanke på framtida», «Følt deg stiv eller anspent» og «Bekymret deg for mye om ting». Indikatoren viser hvor mange prosent som i gjennomsnitt svarer at de minst er ganske mye plaget av disse symptomene.

Har vært beruset på alkohol siste år:

Indikatoren er målt gjennom spørsmålet: «Hvor mange ganger har du drukket så mye at du har følt deg tydelig beruset det siste året (de siste 12 måneder)?». Indikatoren viser hvor mange prosent som svarer at de har gjort dette minst én gang.

Blitt utsatt for trusler om vold:

Indikatoren er målt gjennom spørsmål om man i løpet de siste 12 månedene har: «blitt utsatt for trusler om vold». Indikatoren viser hvor mange prosent som svarer at dette har skjedd minst én gang.

Blir mobbet:

Indikatoren er målt gjennom spørsmålet «Blir du selv utsatt for plaging, trusler eller utfrysing av andre unge på skolen eller i fritida?». Indikatoren viser hvor mange prosent som svarer «ja, flere ganger i uka», «ja, omtrent én gang i uka» eller «ja, omtrent hver 14. dag».

Litteratur

Foreldre og foreldreskap

Kari Stefansen, Ingrid Smette & Åse Strandbu (2016). Understanding the increase in parents' involvement in organized youth sports. *Sport, Education and Society*, 111.

Jon Ivar Elstad & Kari Stefansen (2014). Social Variations in Perceived Parenting Styles among Norwegian Adolescents. *Child Indicators Research* 7(3):649-70.

Venner

Lars Roar Frøyland & Cay Gjerustad (2012). Vennskap, utdanning og framtidsplaner. Forskjeller og likheter blant ungdom med og uten innvandrerbakgrunn i Oslo. Oslo: NOVA.

Skole og framtid

Tormod Øia (2011). *Ungdomsskoleelever. Motivasjon, mestring og resultater*. NOVA Rapport 9/2011. Oslo: NOVA.

Erling Skaalvik & Roger Andre Federici (2015). Prestasjonspresset i skolen. *Bedre skole* (3).

Anders Bakken (2016). Endringer i skoleengasjement og utdanningsplaner blant unge med og uten innvandringsbakgrunn. Trender over en 18-årsperiode. *Tidsskrift for Ungdomsforskning* 16(1):40-62.

Gunn E. Birkelund & Arne Mastekaasa (2009). *Integrert? Innvandrere og barn av innvandrere i utdanning og arbeidsliv*. Oslo: Abstrakt forlag.

Statistikkbanken. ssb.no

Ungdomskultur

Guro Ødegård (2016). Ungdom, opprør og tilpasning. Et essay om generasjonsdannelser. *Sosiologi i dag*, side 9-37 (nr. 3/4, årgang 46).

Tormod Øia & Viggo Vestel (2014). Generasjonskløfta som forsvant. Et ungdomsbilde i endring. *Tidsskrift for ungdomsforskning* 14(1):99-133.

Mediebruk

Medietilsynet (2016). Barn og medier 2016. www.barnogmedier2016.no.

Lars Roar Frøyland, Marianne B. Hansen, Mira Aaboen Sletten, Leila Torgersen & Tilmann von Soest (2010). *Uskyldig moro? Pengespill og dataspill blant norsk ungdom*. NOVA Rapport 18/10. Oslo: NOVA.

Mira Aaboen Sletten, Åse Strandbu og Øystein Gilje (2015). Idrett, dataspilling og skole - konkurrerende eller på lag? *Norsk pedagogisk tidsskrift* 99(05).

Sosial ulikhet

Anders Bakken, Lars Roar Frøyland & Mira Aaboen Sletten (2016). *Sosiale forskjeller i unges liv. Hva sier Ungdata-undersøkelsene?* NOVA Rapport 3/16. Oslo: NOVA, Høgskolen i Oslo og Akershus.

Mira Aaboen Sletten (2011). *Å ha, å delta, å være en av gjengen. Velferd og fattigdom i et ungdomsperspektiv*. Institutt for sosiologi og samfunnsgeografi. Oslo: Universitetet i Oslo.

Organiserte fritidsaktiviteter

Guro Ødegård (2007). Troløs ungdom. Endringer i ungdoms deltagelse i frivillige organisasjoner fra 1992 til 2002. I Strandbu & Øia (red): *Ung i Norge. Skole, fritid og ungdomskultur*. Oslo: Cappelen Akademisk Forlag.

Idrett

Ørnulf Seippel, Mari Kristin Sisjord & Åse Strandbu (2016). *Ungdom og idrett*. Oslo: Cappelen Damm Akademisk.

Guro Ødegård, Anders Bakken & Åse Strandbu (2016). *Idrettsdeltakelse og trening blant ungdom i Oslo. Barrierer, frafall og endringer over tid*. Rapport 2016-7. Oslo/Bergen: Senter for forskning på sivilsamfunn og frivillig sektor.

Trygve B. Broch (2016). Trening til samfunnsdeltakelse. Hvordan idrettsungdom leker med og etablerer solidaritet til hierarkier. *Sosiologi i dag* 46 (3/4: 64-86).

Litteratur

Psykisk helse

Mira Aaboen Sletten & Anders Bakken (2016). *Psykiske helseplager blant ungdom - tidstrender og samfunnsmessige forklaringer. En kunnskapsoversikt og en empirisk analyse*. NOVA notat 4/16. Oslo: NOVA, Høgskolen i Oslo og Akershus.

Tilmann von Soest & Christer Hyggen (2013). Psykiske plager blant ungdom og unge voksne - hva vet vi om utviklingen de siste årtiene? I Hammer & Hyggen (red): *Ung voksen og utenfor. Mestring og marginalisering på vei til voksenlivet*. Oslo: Gyldendal akademiske.

Silje Hartberg & Kristinn Hegna (2014). "Hør på meg. Ungdomsundersøkelsen i Stavanger 2013." NOVA-rapport 2/14. Oslo: NOVA.

Lars Wichstrøm (2006). Internaliserende vansker. I *Ung i Norge - psykososiale utfordringer*. Oslo: Cappelen Damm Akademisk.

Helse og trivsel

Oddrun Samdal mfl. (2016). *Helse og trivsel blant barn og unge*. Hemil-rapport 1/2015. Bergen: Hemil-senteret, Universitetet i Bergen.

Rusmidler

Willy Pedersen (2015). *Bittersøtt*. Oslo: Universitetsforlaget.

Willy Pedersen & Tilmann von Soest (2015). Adolescent alcohol use and binge drinking: An 18-year trend study of prevalence and correlates. *Alcohol and alcoholism*, 50(2), 219-225.

Tormod Øia (2013). *Ungdom, rus og marginalisering*. Oslo: Cappelen Damm Akademisk.

Mobbing

Dan Olweus (2012). Cyberbullying: An overrated phenomenon? *European Journal of Developmental Psychology*, 9(5), 520-538.

Kyrre Breivik, Edvin Bru, Charlotte Hancock, Thormod Idsøe, Ella Cosmovici Idsøe, & Mona E. Solberg (2018). Å bli utsatt for mobbing. En kunnskapsoppsummering om konsekvenser og tiltak. Stavanger: Læringsmiljøsentret.

Dan Olweus (2000). *Mobbing i skolen. Hva vi vet og hva vi kan gjøre?* Oslo: Gyldendal Norsk Forlag.

Ingunn Marie Eriksen & Selma Therese Lyng (2015). *Skolers arbeid med elevenes psykososiale miljø. Gode strategier, harde nøtter og blinde flekker*. NOVA rapport 14/15. Oslo: NOVA/AFI, Høgskolen i Oslo og Akershus.

Regelbrudd

Lars Roar Frøyland & Mira Aaboen Sletten (2012). Mindre problematferd for de fleste, større problemer for de få? En studie av tidstrender i problematferd: 1992, 2002 og 2010. *Tidsskrift for ungdomsforskning*, 12(2), 43-66.

Vold

Svein Mossige & Kari Stefansen (2016). *Vold og overgrep mot barn og unge. Omfang og utviklingstrekk 2007-2015*. NOVA-rapport 5/16. Oslo: NOVA.

Kari Stefansen, Ingrid Smette og Dagmara Bossy (2014). Angrep mot kjønnsfriheten: Unge jenters erfaringer med uønsket befalling. *Tidsskrift for Kjønnforskning* 38(1):3-19.

Nasjonale resultater fra Ungdata

NOVA (2013). Ungdata. Nasjonale resultater 2010-2012. NOVA rapport 10/13.

NOVA (2014). Ungdata. Nasjonale resultater 2013. NOVA rapport 10/14.

NOVA (2015). Ungdata. Nasjonale resultater 2014. NOVA rapport 7/15.

Anders Bakken (2016). Ungdata 2016. Nasjonale resultater. NOVA rapport 8/16. www.ungdata.no

Anders Bakken (2017). Ungdata 2017. Nasjonale resultater. NOVA rapport 10/17. www.ungdata.no

Anders Bakken (2018). Ungdata 2018. Nasjonale resultater. NOVA rapport 8/18. www.ungdata.no

Ungdata 2019

Ullensaker kommune

ungdata

