

# Rapport Covid-19 i Ullensaker kommune ukene 12 – 13, 2021

## Bakgrunn

### Nasjonalt og regionalt uke 12

Etter fem uker med økning i antall meldte tilfeller, var det en nedgang i uke 12. Etter flere uker med økning i antall nye innleggelser i sykehus, med covid-19 som hovedårsak til innleggelsen, har antall nye innleggelser vært relativt stabilt siste to uker. Matematisk modellering viser at smittespredningen nå har flatet ut med et gjennomsnittlig reproduksjonstall fra 9. mars på 1,0 (95 % CI 0,9–1,1), men med betydelig forskjell mellom fylkene. (Folkehelseinstituttet).

## Situasjonen i Ullensaker

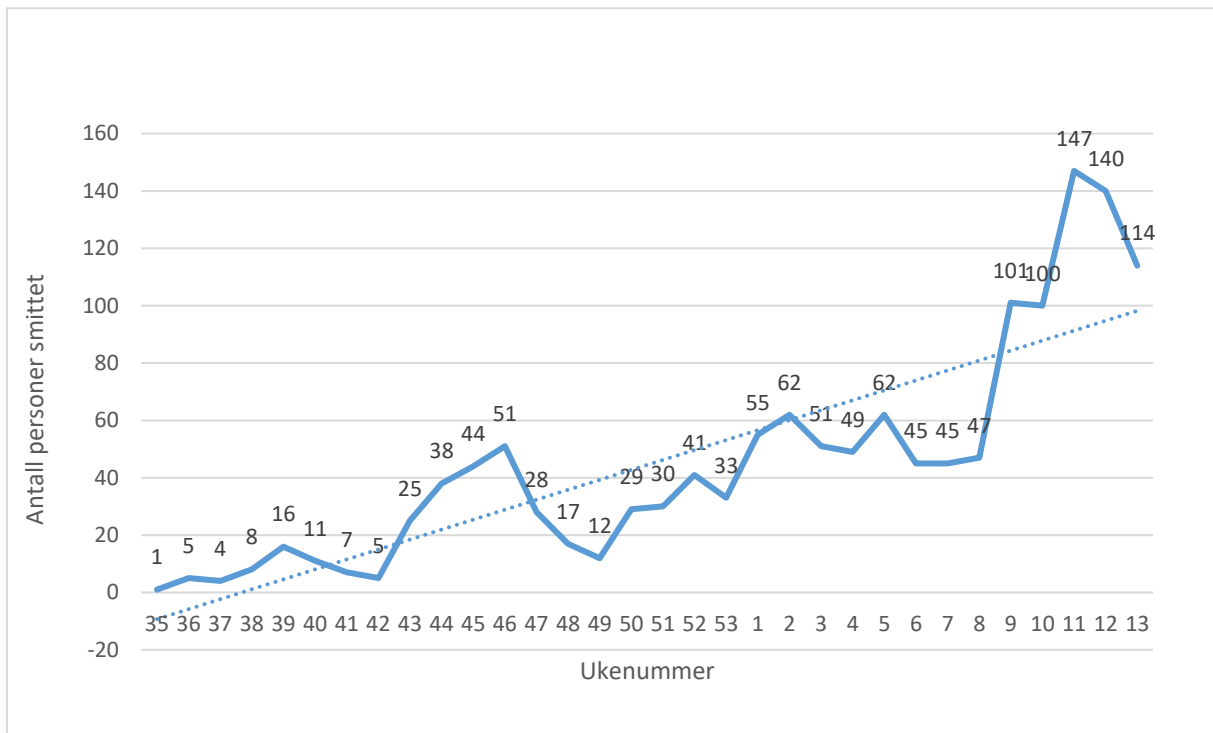
- Det er i uke 13 meldt om 114 nye smittede, (140 i uke 12) (Figur 1).
- Aldersfordelingen blant de smittede fremgår av Figur 2
- Antall smittede pr. 100 000 innbyggere siste 14 dager er redusert fra 717 til 635 (Figur 3). Til sammenligning:
  - o Eidsvoll 465
  - o Nannestad 396
  - o Nes 273
  - o Lillestrøm 588
  - o Oslo 557
- Det ble testet 1721 personer bosatt i Ullensaker i uke 12
- Andel positive blant de testede var 7,5 % i uke 12 (Figur 4).

**Tabell 1 Fordeling av smittevei 2021**

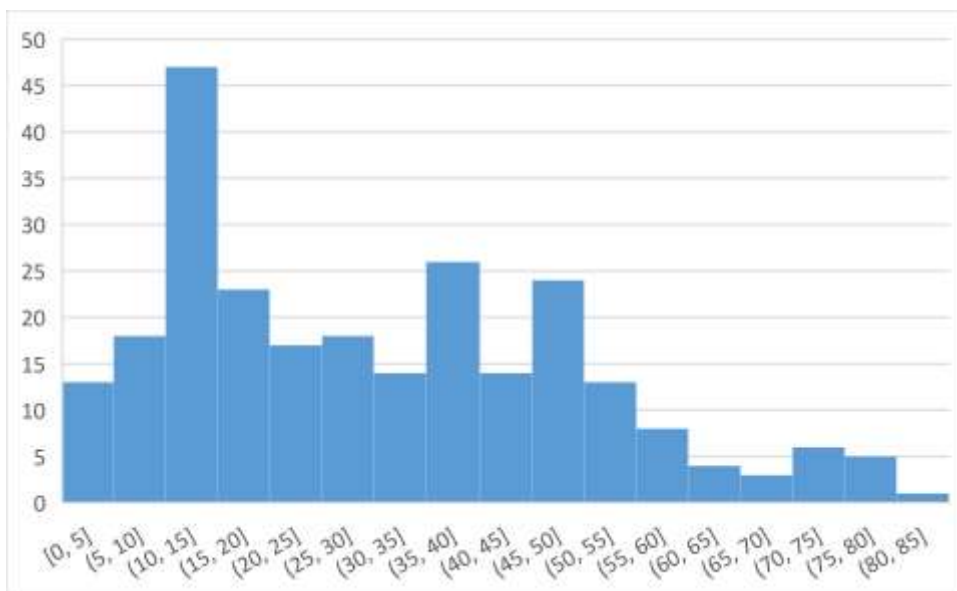
	Uke 4-5	Uke 5-6	Uke 6-7	Uke 7-8	Uke 8-9	Uke 9-10	Uke 10-11	Uke 11-12	Uke 12-13
utlandet	0 %	0 %	0 %	1 %	1 %	4 %	3 %	0 %	1 %
ukjent	17 %	17 %	17 %	17 %	17 %	13 %	10 %	10 %	14 %
familie	40 %	41 %	48 %	41 %	47 %	49 %	51 %	59 %	55 %
venn	8 %	9 %	6 %	5 %	10 %	10 %	9 %	7 %	7 %
jobb	13 %	15 %	15 %	24 %	30 %	6 %	8 %	7 %	12 %
Skole/b.h.	5 %	20 %	18 %	5 %	6 %	18 %	19 %	17 %	11 %

### *Smitte i kommunale institusjoner i uke 13*

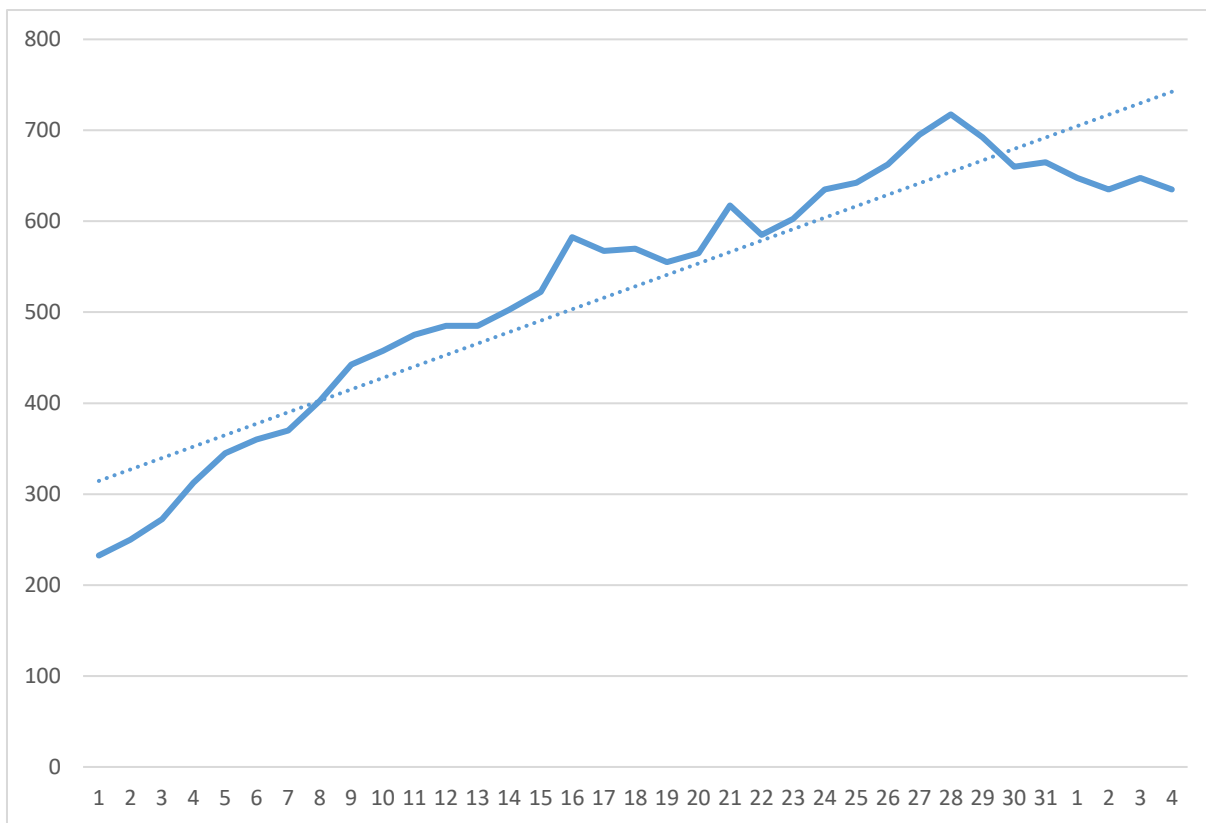
- 2.4.: En av de smittede er ansatt ved Hoppensprett Gystad barnehage, hvor 1 ansatt og 6 barn er satt i karantene.
- 4.4.: 2 beboere fra Gystamyr bo- og aktivitetssenter, hvor 1 er innlagt på sykehus. Alle de andre 17 beboerne fra avdelingene de smittede hører til er isolert på rommet sitt, og har fått tilbud om både hurtigtest og PCR-test. 25 ansatte er satt i karantene og fikk tilbud om PCR-test i går. Det forventes nå flere prøvesvar. I tillegg ble det innført besøksforbud ved Gystadmyr bo- og aktivitetssenter.
- 4.4.: 7 av de meldte er beboere overflyttet til karantenehotell i Ullensaker fra Fagerli pensjonat i Nannestad. Alle kan relateres til det pågående smitteutbruddet på byggeplasser i Ullensaker kommune. Smitteutbruddet er fortsatt under kartlegging. Begge byggeplassene ble stengt i helgen for smittesporingsbehov.
- 4.4.: 1 av de smittede er bruker av hjemmesykepleien, og 7 ansatte i hjemmesykepleien er satt i karantene.



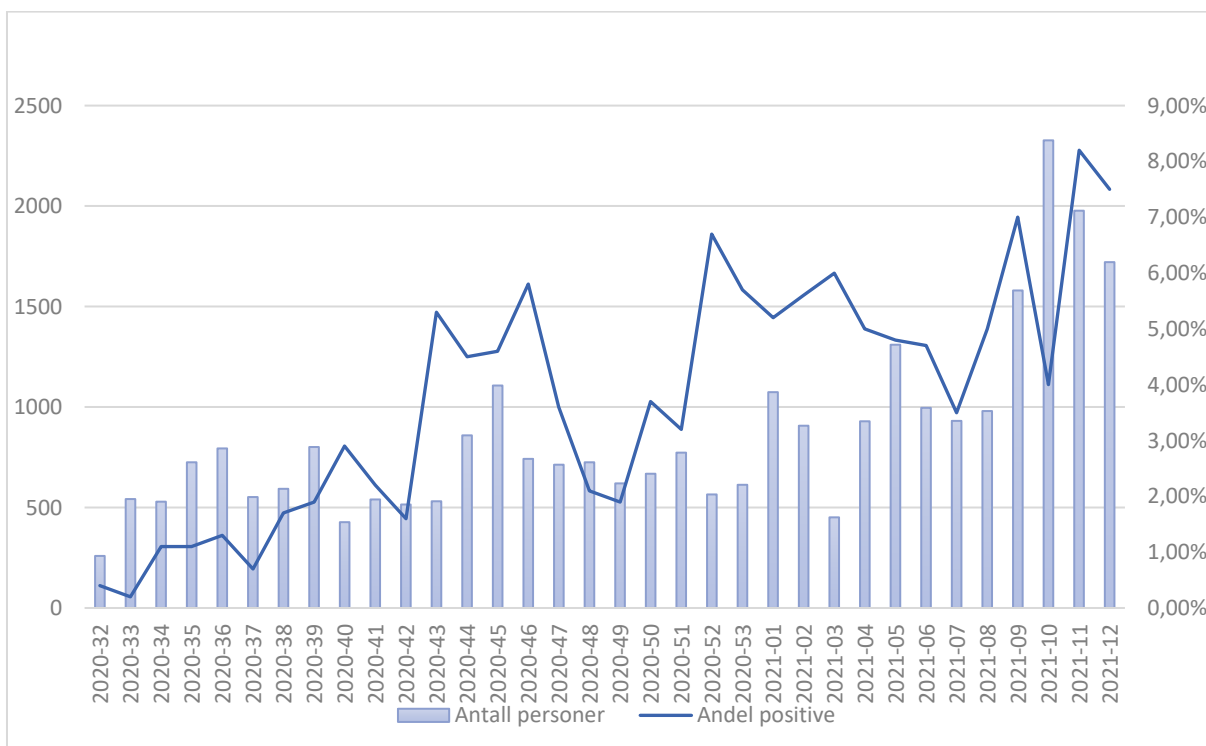
Figur 1 Antall smittet med covid-19 i Ullensaker, pr uke 2020-21.



Figur 2 Aldersfordeling blant smittede med covid-19 i Ullensaker i uke 12-13, 2021



Figur 3 Antall smittede per 100 000/14 dager i Ullensaker, mars-april 2021



Figur 4 Antall personer bosatt i Ullensaker testet og andel positive tester per uke

### Oppsummering.

Antall nye smittede i uke 13 er 114, en reduksjon fra 140 i uke 12, og antall nye smittede per 100 000 innbyggere siste 14 dager er 635. Andelen ukjent smitte ligger på 14 % i uke 13.

Muterte virusvarianter utgjør en dominerende andel av nye meldte tilfeller.

Smittetrykket i Ullensaker er fortsatt svært høyt, men vi ser nå en utflating og forsiktig nedgang.

Aldersfordelingen viser fortsatt en topp i aldersgruppen 10-15 år, der 38 % av de smittede i uke 12-13 er under 20 år, og 30 % er under 16 år. Vi ser imidlertid også en noe økende forekomst i de eldste aldersgruppene.

Antall testede i uke 13 er ennå uklart, men sannsynligvis lavere enn i uke 12. Andel smittede blant de som ble testet i uke 12 var 7,5 %, ned fra 8,2 % i uke 11.

Vi fikk i slutten av uke 13 et utbrudd ved Gystadmyr bo- og aktivitetssenter, og det er også utbrudd ved to byggeplasser i kommunen. Testing og kartlegging pågår fortsatt.

En risikovurdering etter FHIs kriterier tilsier fortsatt risikonivå 4 for Ullensaker kommune.

5.4.2021

Einar Kristian Borud  
Kommuneoverlege i Ullensaker

## Risikovurdering

Indikator	Formål	Risikonivå				
		1	2	3	4	5
Antall nye tilfeller per 14 dager per 100 000 innbyggere	Måler hyppighet av påviste tilfeller	< 50	50-99	100-199	200-399	> 400 635
Andel positive blant de testede i gjennomsnitt siste to uker	Måler prevalens blant de testede	< 0,5 %		0,5-5 %	≥ 5 % 7,5 %	
Ukjent smittesituasjon blant de smittede		< 5 %		5 - 15 % 14 %	≥ 15 %	