

Rapport Covid-19 i Ullensaker kommune uke 21 og 22 2021

Bakgrunn

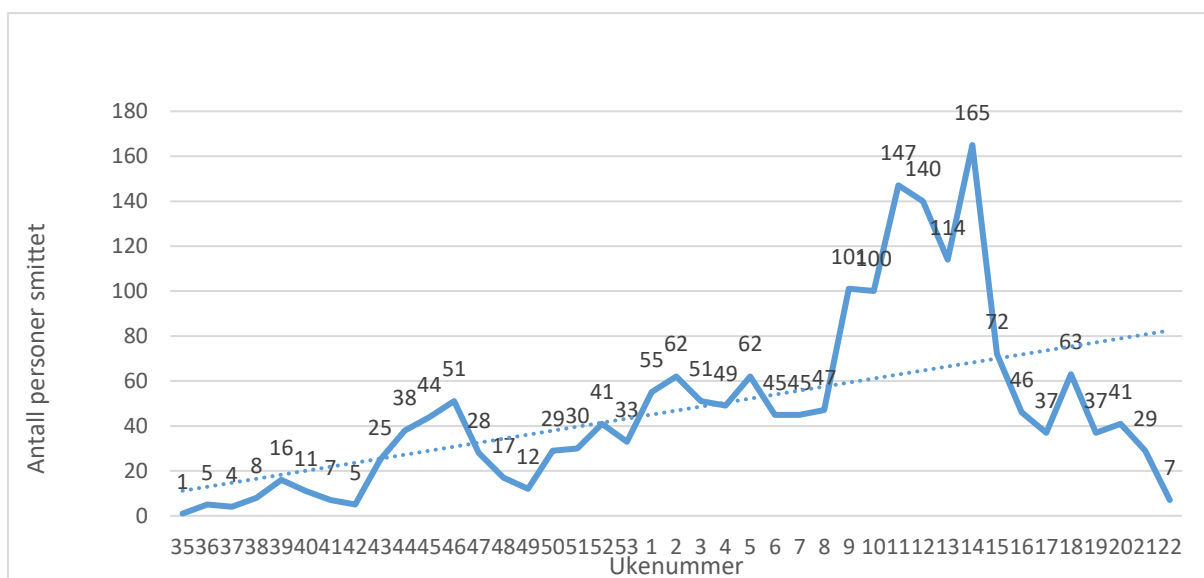
Nasjonalt uke 22

Det er for tidlig å fastslå fra FHIs side at denne pandemien er over i Norge. Men det er en svært gledelig utvikling at både antallet smittetilfeller og positive tester går ned, og at forekomsten av nye innleggelser i sykehus og intensivavdeling har vært stabilt lav de siste ukene. Det vil fortsatt skje utbrudd i enkelte kommuner, men med en økende andel vaksinerte er det stadig mindre risiko for nye regionale eller nasjonale bølger. Men dette skjer bare hvis vi fortsetter å følge de grunnleggende smittevernrådene og benytter tilbudet om koronavaksinasjon. Vi har ikke full kontroll i Norge før vi får vaksinert de fleste over 18 år. FHI følger svært nøye med på utviklingen av vaksinebeskyttelsen mot nye virusvarianter, blant annet delta-varianten eller den indiske varianten av koronaviruset. En britisk studie har vist at for de som bare er vaksinert med én vaksinedose kan beskyttelsen mot denne varianten være så lav som 33 prosent, mens beskyttelsen er god for vaksinerte med to doser. (Folkehelseinstituttet).

Situasjonen i Ullensaker

Antall smittede

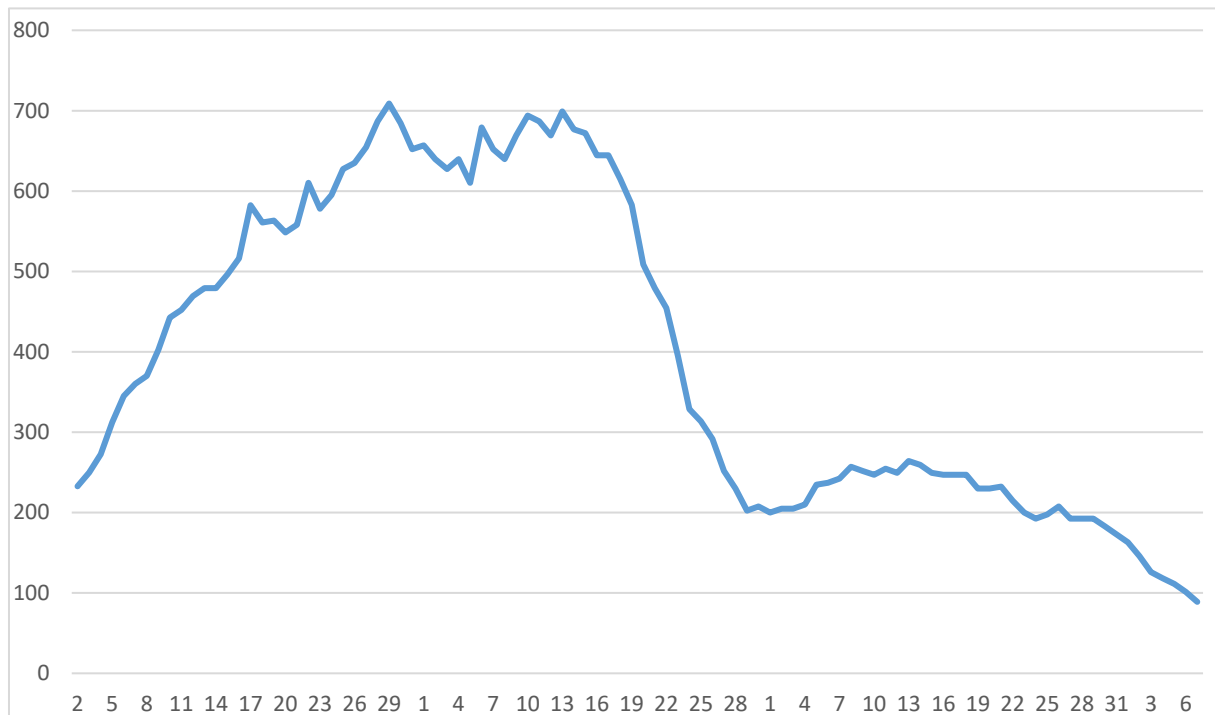
- Det er i uke 22 meldt om 7 nye smittede (29 nye smittede i uke 21).



Figur 1 Antall smittede per uke i Ullensaker

Antall smittede per 100 000 innbyggere siste 14 dager

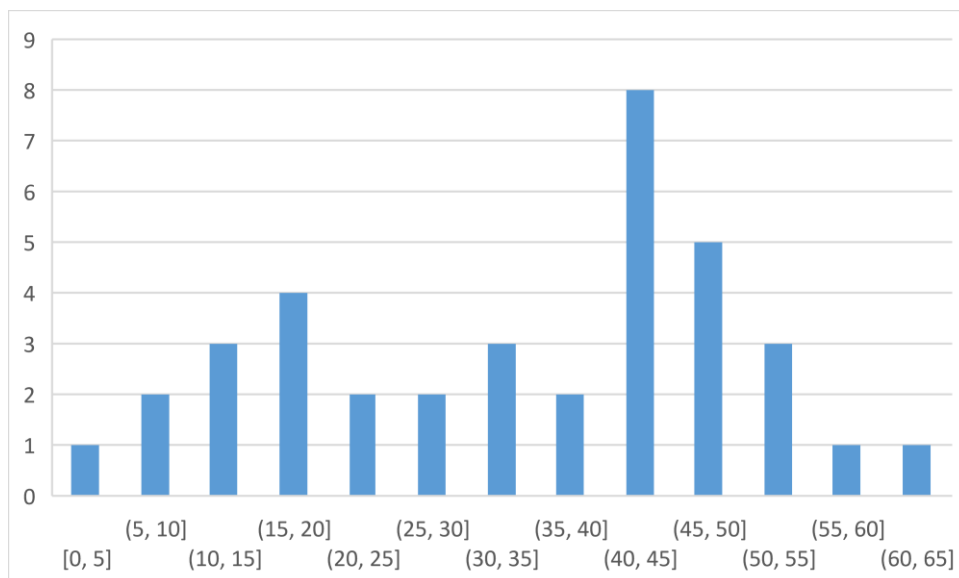
- Antall smittede pr. 100 000 innbyggere siste 14 dager er 89 (119 forrige uke) .



Figur 2 Antall smittede per 100 000/14 dager i Ullensaker, mars-juni 2021

Aldersfordeling blant de smittede

I perioden er 25 % (34 %) av de smittede er under 20 år, og 14 % er under 16 år.



Figur 3 Aldersfordeling blant smittede med covid-19 i Ullensaker i uke 21-22 2021

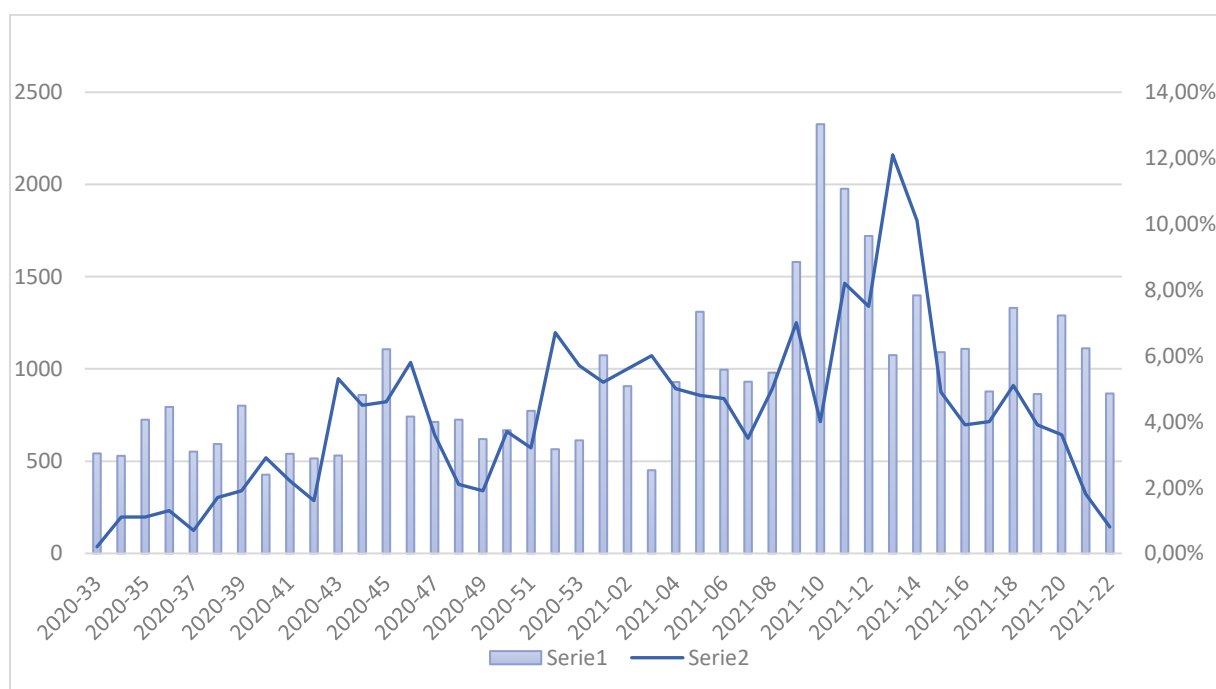
Smittevei

Tabell 1 Fordeling av smittevei 2021

	Uke 13-14	Uke 14- 15	Uke 15- 16	Uke 16- 17	Uke 17- 18	Uke 18- 19	Uke 19- 20	Uke 20- 21	Uke 21- 22
utlandet	1 %	1 %	3 %	5 %	2 %	1 %	3 %	1 %	0 %
ukjent	16 %	19 %	23 %	23 %	24 %	23 %	14 %	23 %	19 %
familie	54 %	55 %	57 %	61 %	56 %	54 %	53 %	48 %	53 %
venn	9 %	9 %	7 %	5 %	6 %	6 %	16 %	16 %	6 %
jobb	15 %	12 %	8 %	5 %	9 %	9 %	5 %	6 %	19 %
Skole/b.h.	2 %	1 %	2 %	1 %	3 %	7 %	9 %	6 %	3 %
Komm. inst	3 %	3 %							

Testing

- Det ble testet 1112 personer i uke 21, andel positive var 1,8 %
- Foreløpige tall for uke 22 er 878 personer, andel positive var 0,8 %



Figur 4 Antall personer testet og andel positive per uke. Personer bosatt i Ullensaker

Vaksinering

Vaksinasjonsstatus uke 22:

Vi vaksinerte 2919 personer. 1550 fikk dose 1 og 1369 dose 2 og er fullvaksinerte.

Totalt antall vaksiner satt ved vaksinasjonssenteret pr 4.juni 2021:

Uke 1-22	Antall
Personer Dose 1	5008
Personer dose 2	7942
Antall Personer	12950
Doser Totalt	20892

Leveranser:

Uke 23: 402 hetteglass (2412 doser 6/glass)

Uke 24: 491 hetteglass (2946 doser 6/glass)

Tabell 2 Andel vaksinerte i Ullensaker

Per 22. mai 2021		
Gruppe	1 dose	2 doser
0-15 år	0	0
16-17 år	1	1
18-24 år	10	5
25-39 år	14	7
40-44 år	18 %	8 %
45-54 år	39 %	17 %
55-64 år	84 %	32 %
65-74 år	91 %	83 %
75-84 år	94 %	92 %
85 og over	91 %	88 %
Totalt	32 %	20 %

Risikovurdering

Epidemiologisk situasjon:

Utviklingen viser et sterkt synkende antall nye smittetilfeller. Det er ingen pågående utbrudd, og flest smittetilfeller i aldersgruppen 40-45. Kapasitet på testing og smittesporing er god. Andel med ukjent smittevei er fortsatt relativt høy, men det totale antall smittetilfeller er sterkt avtagende.

Innleggelsler i sykehus og intensivavdelinger er stabilt lav i regionen.

Spredningspotensiale

Det har vært påvist utbrudd med variant Delta (indisk variant) i kommunen første halvdel av mai. Dette viruset er sannsynligvis betydelig mer smittomt enn tidligere kjente varianter, og er årsak til en økning av smittetilfeller i Storbritannia nå. Virusvarianten er gjenstand for særskilt overvåking fra FHI, og det er grunn til å være på vakt i forhold til nye utbrudd med viruset.

Indikator	Formål	Risikonivå				
		1	2	3	4	5
Antall nye tilfeller per 14 dager per 100 000 innbyggere	Måler hyppighet av påviste tilfeller	< 50	50-99 89	100-199	200-399	> 400
Ukjent smittesituasjon blant de smittede	Måler indirekte størrelsen på den skjulte delen av epidemien	< 5 %		5 – 14,9 %		≥ 15 % 19 %
Andel positive blant de testede i gjennomsnitt siste to uker	Måler prevalens blant de testede	< 0,5 %		0,5 – 4,9 % 1,3 %		≥ 5%

Konklusjon

En samlet vurdering tilsier nå en nedjustering til risikonivå 2 (kontroll med klynger).

6.6.2021

Einar Kristian Borud

Kommuneoverlege i Ullensaker