

Rapport Covid-19 i Ullensaker kommune ukene 13 – 14, 2021

Bakgrunn

Nasjonalt og regionalt uke 13

Sist uke gikk antall meldte tilfeller ned i alle fylker med unntak av Vestland, Nordland og Troms og Finnmark. Det er svært stor geografisk variasjon både mellom og innad i ulike fylker. Antall nye innleggelser vært relativt stabilt siste to-tre uker. I de siste 4 ukene ligger andelen med den engelske virusvarianten i Norge på ca. 83 % når både bekreftede og sannsynlige prøver inkluderes, men fordeler seg ulikt mellom landets fylker. Andelen med den sør-afrikanske virusvarianten i Norge ligger på ca. 2 % når både bekreftede og sannsynlige prøver inkluderes (Folkehelseinstituttet).

Situasjonen i Ullensaker

- Det er i uke 14 meldt om 165 nye smittede, (114 i uke 13) (Figur 1).
- Aldersfordelingen blant de smittede fremgår av Figur 2.
 - o 33 % av de smittede er under 20 år, og 24 % er under 16 år.
- Antall smittede pr. 100 000 innbyggere siste 14 dager er økt fra 635 til 698 (Figur 3). Til sammenligning:

| | |
|--------------|-----|
| o Eidsvoll | 338 |
| o Nannestad | 464 |
| o Nes | 251 |
| o Lillestrøm | 595 |
| o Oslo | 505 |
- Det ble testet 1077 personer bosatt i Ullensaker i uke 13
 - o Andel positive blant de testede var 12,2 % i uke 13 (Figur 4).
- Til og med torsdag i uke 14 var det testet 1167 personer, andel positive 9,2 %.
- Skoletestingen kommer i tillegg til dette, og vil bli beskrevet i en egen rapport.
 - o Foreløpige resultater fra skoletestingen første uke viser en deltakelse på rundt 95 %, og 10 påviste smittetilfeller

Tabell 1 Fordeling av smittevei 2021

| | Uke 5-6 | Uke 6-7 | Uke 7-8 | Uke 8-9 | Uke 9-10 | Uke 10-11 | Uke 11-12 | Uke 12-13 | Uke 13-14 |
|------------|---------|---------|---------|---------|----------|-----------|-----------|-----------|-----------|
| utlandet | 0 % | 0 % | 1 % | 1 % | 4 % | 3 % | 0 % | 1 % | 1 % |
| ukjent | 17 % | 17 % | 17 % | 17 % | 13 % | 10 % | 10 % | 14 % | 16 % |
| familie | 41 % | 48 % | 41 % | 47 % | 49 % | 51 % | 59 % | 55 % | 54 % |
| venn | 9 % | 6 % | 5 % | 10 % | 10 % | 9 % | 7 % | 7 % | 9 % |
| jobb | 15 % | 15 % | 24 % | 30 % | 6 % | 8 % | 7 % | 12 % | 15 % |
| Skole/b.h. | 20 % | 18 % | 5 % | 6 % | 18 % | 19 % | 17 % | 11 % | 2 % |
| Komm. inst | | | | | | | | | 3 % |

Smitte i kommunale institusjoner i uke 14

11.4.: Gystadmyr bo- og aktivitetssenter : Det er nå påvist koronainfeksjon hos 8 beboere, 9 ansatte og to definerte nærkontakter, altså 19 personer totalt. To beboere ble overført til sykehus på grunn av sykdommen, og den ene av disse er nå utskrevet og tilbake på sykehjemmet.

10.4.: To ansatte ved Gystadmyr bo- og aktivitetssenter bekreftet smittet med koronavirus. Det ene tilfellet medfører ingen nye tilfeller av karantene. Det andre tilfellet har medført at 10 beboere og 3 ansatte ved avdeling Blåveiskroken er satt i karantene

9.4.: 1 barn i Læringsverkstedet Borgen barnehage er smittet. 7 barn er satt i karantene.

8.4.: 1 bruker av hjemmesykepleien er smittet. 6 ansatte er definert som nærkontakter og satt i karantene.

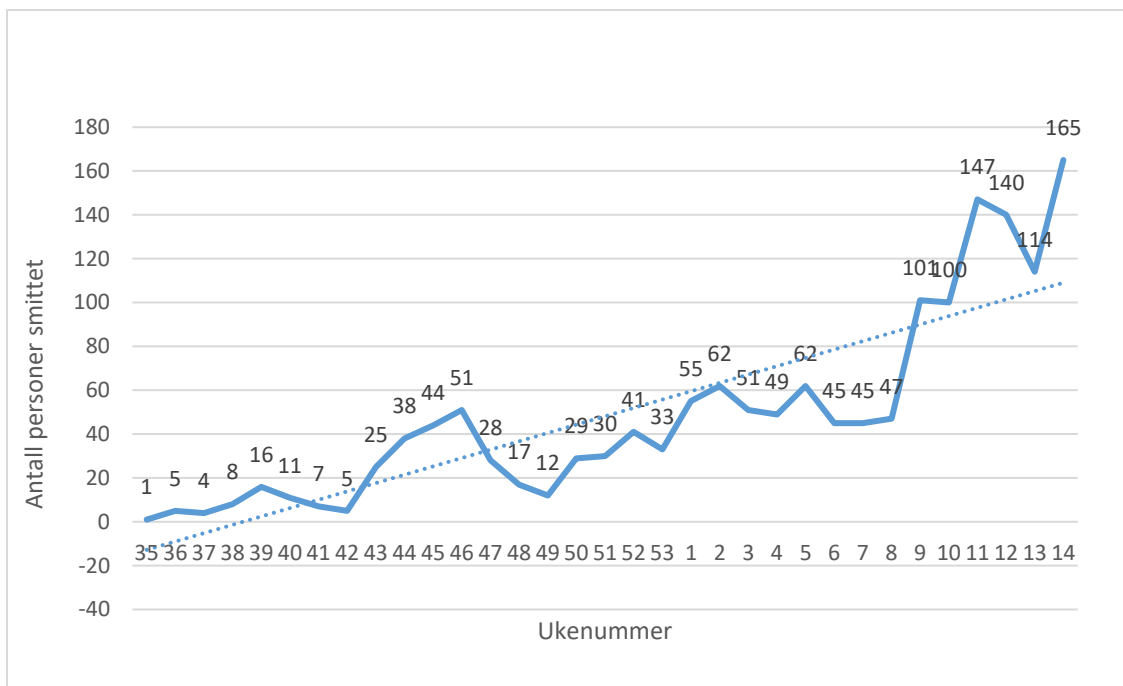
8.4.: 1 beboer og 2 ansatte ved Gystadmyr bo- og aktivitetssenter er smittet.

7.4.: Tre av de smittede er relatert til det pågående utbruddet ved Gystadmyr bo- og aktivitetssenter. Det er to ansatte og en definert nærkontakt.

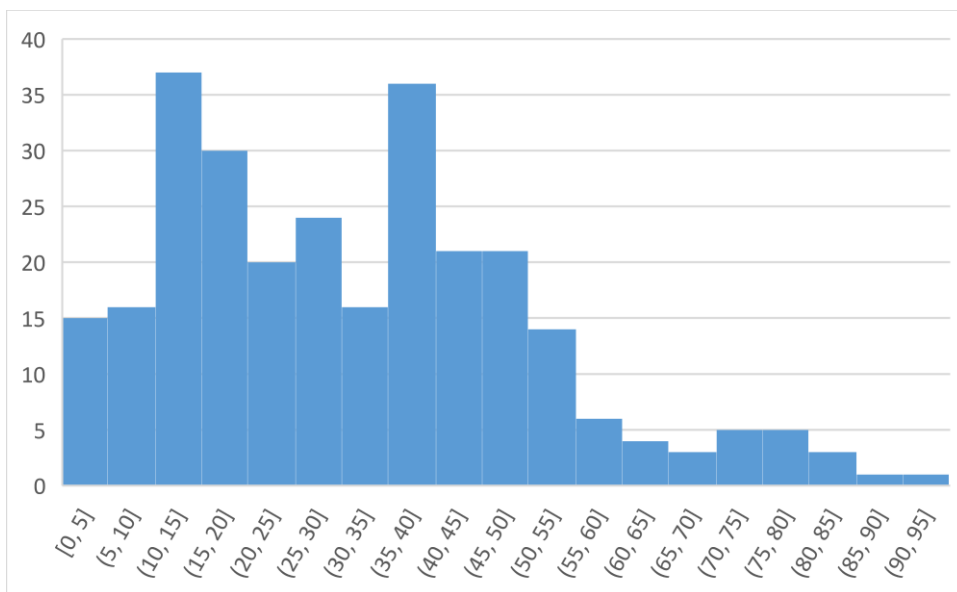
6.4.: En av de smittede er ansatt ved Gystadmyr bo- og aktivitetssenter.

6.4.: På grunn av utbruddet har kommuneoverlegen fattet vedtak om stans i besøk til alle sykehjem i kommunen. Vedtaket gjelder fra og med 7. april til og med 22. april.

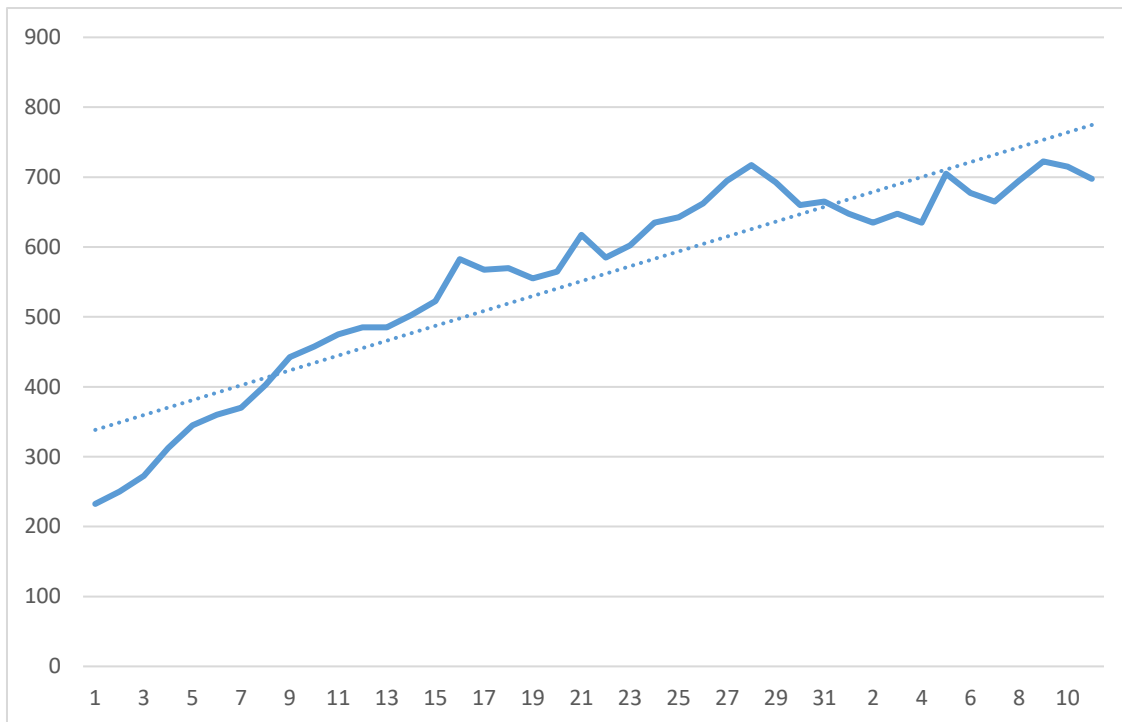
5.4.: 7 av de smittede, hvor 5 er beboere og 2 er ansatte er relatert til det pågående utbruddet ved Gystadmyr bo- og aktivitetssenter. I går ble det meldt to beboere smittet der og totalt er nå 7 beboere og to ansatte bekreftet smittet



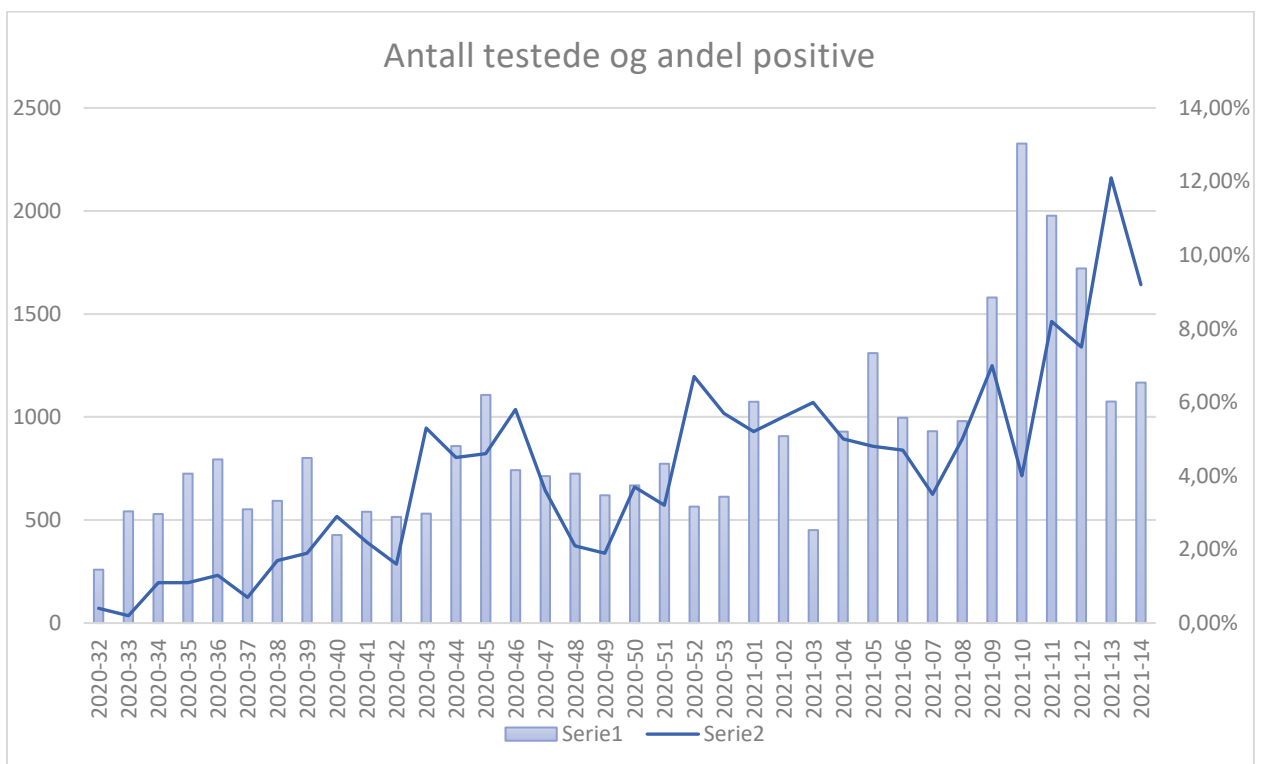
Figur 1 Antall smittet med covid-19 i Ullensaker, pr uke 2020-21.



Figur 2 Aldersfordeling blant smittede med covid-19 i Ullensaker i uke 13-14, 2021



Figur 3 Antall smittede per 100 000/14 dager i Ullensaker, mars-april 2021



Figur 4 Antall personer bosatt i Ullensaker testet og andel positive tester per uke

Oppsummering.

Antall nye smittede i uke 14 er 165, en økning fra 114 i uke 13, og det høyeste antall smittede på en uke hittil i pandemien. Antall nye smittede per 100 000 innbyggere siste 14 dager er 698. Andelen ukjent smitte ligger på 16 % i uke 14, en økning fra 14 % i uke 13..

Muterte virusvarianter utgjør en dominerende andel av nye meldte tilfeller.

Smittetrykket i Ullensaker er fortsatt svært høyt, og vi ser igjen en økning av antall smittede.

Aldersfordelingen viser fortsatt en topp i aldersgruppen 10-15 år, der 33 % av de smittede i uke 13-14 er under 20 år (38 % i uke 12-13), og 24 % er under 16 år (30 % i uke 12-13). Vi ser imidlertid denne gang også en topp i aldersgruppen 35-40 år. noe økende forekomst i de eldste aldersgruppene.

En risikovurdering etter FHIs kriterier tilsier nå en økning til risikonivå 5 for Ullensaker kommune.

Tiltak fremover - innspill

Skoletesting

Kommunen har valgt å teste alle elever og lærere i grunnskolen to påfølgende uker, og har nå gjennomført første uke. Dette er et tiltak som er anbefalt av sentrale helsemyndigheter der smittetrykket er høyt. Regelmessig testing av elever og lærere, med påfølgende isolering/smittesporing ved positive prøver, kan benyttes for å holde skoler åpne, samtidig som man reduserer risikoen for uoppgadet smittespredning som kan føre til lokale utbrudd med covid-19. Det anbefales å starte med testing 1 gang/uke, og deretter justere testhyppighet etter antall positive tester og kapasitet. Sentrale helsemyndigheter har varslet et opplegg for selvtesting ved skoler, men dette er ennå ikke tilgjengelig for oss. Min anbefaling vil derfor være at Ullensaker forlenger det nåværende testopplegget med to uker til.

Tilsyn med virksomheter, byggeplasser og boliger for arbeidere.

Kommunen har et ansvar for å føre tilsyn med at smittevernreglene overholdes. Som en utvidelse av smittesporingsteamet iverksettes et team som kan gjennomføre stedlige tilsyn ved lokale virksomheter, byggeplasser og innkvarteringssteder. Teamet planlegges bemannet med pensjonert politi som allerede jobber ved smittesporingsteamet.

Informasjonskampanje – overholdelse av smittevernregler.

Det er en tiltakstretthet i befolkningen, og mange er lei av strenge smittevernregler. Det er imidlertid avgjørende at vi holder ut litt til – så vi bør vurdere muligheten for å gå ut i pressen, på internett, sosiale medier (og gjerne andre steder) med informasjon og oppfordringer til fortsatt holde ut.

11.4.2021

Einar Kristian Borud
Kommuneoverlege i Ullensaker

| Indikator | Formål | Risikonivå | | | | |
|--|--------------------------------------|------------|-------|----------|-----------------|--------------|
| | | 1 | 2 | 3 | 4 | 5 |
| Antall nye tilfeller per 14 dager per 100 000 innbyggere | Måler hyppighet av påviste tilfeller | < 50 | 50-99 | 100-199 | 200-399 | > 400 698 |
| Andel positive blant de testede i gjennomsnitt siste to uker | Måler prevalens blant de testede | < 0,5 % | | 0,5-5 % | ≥ 5 % 12,2 % | |
| Ukjent smittesituasjon blant de smittede | | < 5 % | | 5 - 15 % | ≥ 15 % 16 % | |

Risikovurdering