

# Rapport Covid-19 i Ullensaker kommune uke 26 og 27, 2021

## Bakgrunn

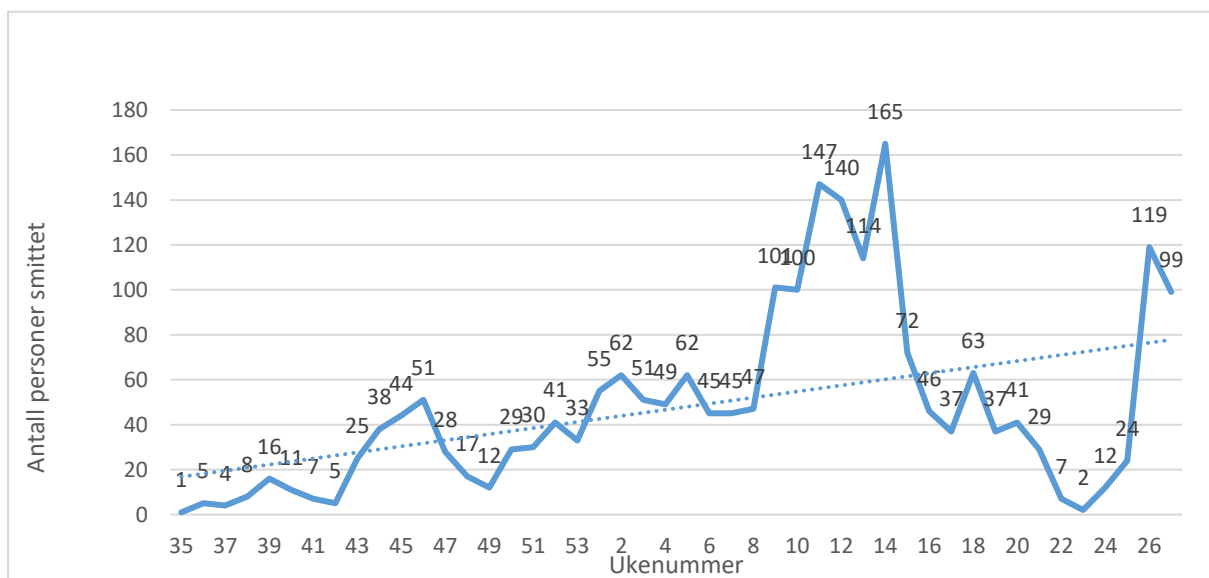
### Nasjonalt uke 26

Forekomsten av SARS-CoV-2-infeksjon er lav i nesten alle kommuner i landet. De fleste utbrudd siste uker har raskt blitt brakt under kontroll. Vi forventer at sporadiske utbrudd vil være bildet de nærmeste ukene med økt mobilitet og når kontakt mellom mennesker er økende. Kommunene med utbrudd må fortsette med testing og smittesporing samt målrettede kontaktreduserende tiltak ved behov, mens andre kommuner må ha beredskap for slik forsterkning på kort varsel. Forekomsten av nye sykehusinnleggelser, intensivinnleggelser og dødsfall holder seg lavt. Dette skyldes trolig at vaksinasjon beskytter de eldre og andre med forhøyet risiko for alvorlig forløp. Gjenåpningen framover vil måtte balanseres mot sykdomsbyrden, særlig sykehusinnleggelser, kapasitet i helsetjenesten og vaksinasjonsprogrammets framgang. (Folkehelseinstituttet).

## Situasjonen i Ullensaker

### Antall smittede

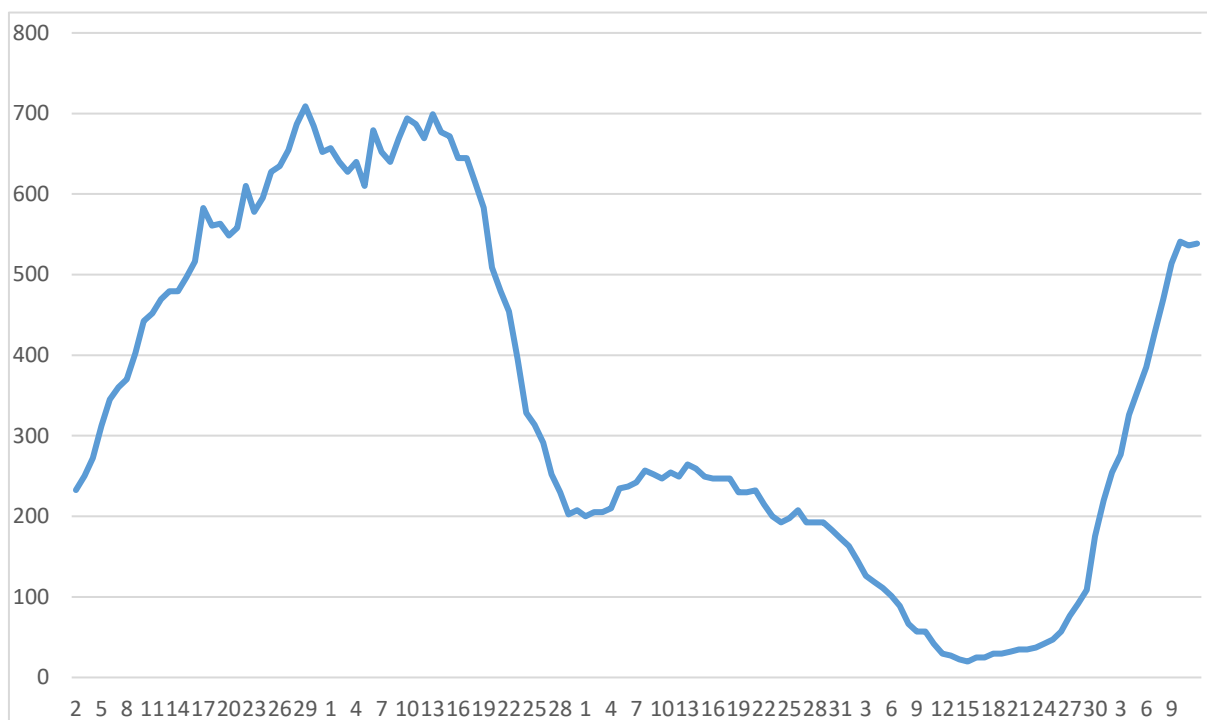
- Det er i uke 27 meldt om 99 nye smittede (119 nye smittede i uke 26). Figur 1.



Figur 1 Antall smittede per uke i Ullensaker 2020-2021

## Antall smittede per 100 000 innbyggere siste 14 dager

- Antall smittede pr. 100 000 innbyggere siste 14 dager er 538 (357 forrige uke) (Figur 2).



**Figur 2 Antall smittede per 100 000/14 dager i Ullensaker, mars-juli 2021**

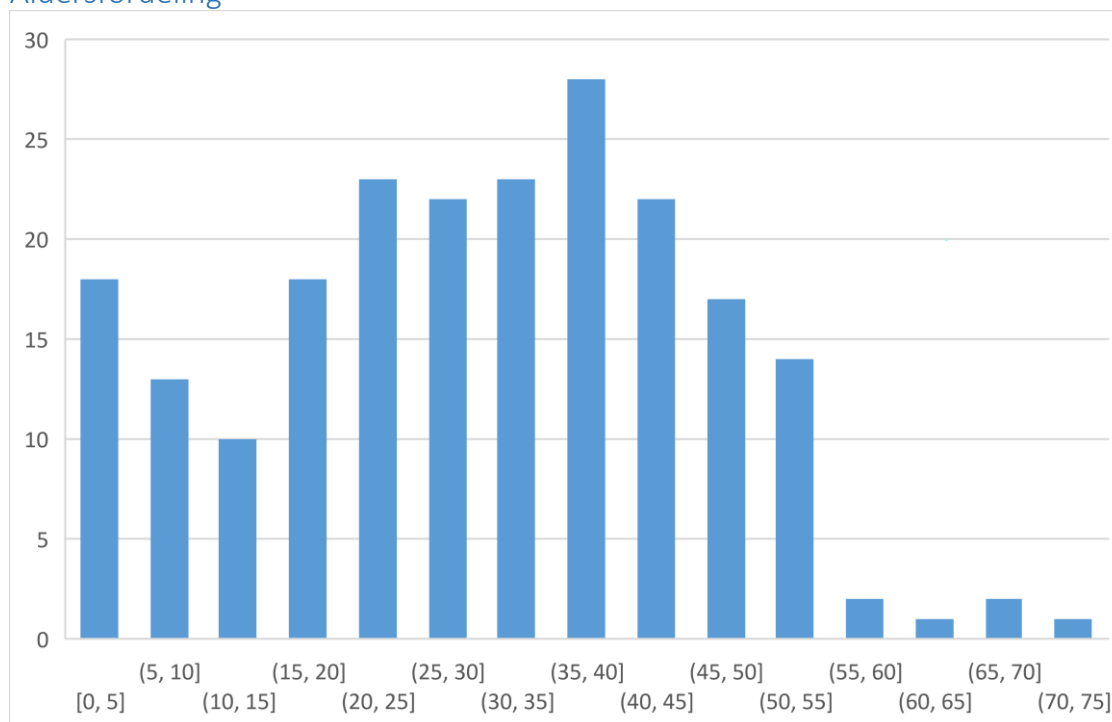
## Smittevei

Ett av tre smittetilfeller de siste to ukene kan knyttes til utbrudd ved utesteder i kommunen.

**Tabell 1 Fordeling av smittevei blant smittede i Ullensaker kommune**

	Uke 18-19	Uke 19-20	Uke 20-21	Uke 21-22	Uke 22-23	Uke 23-24	Uke 24-25	Uke 25-26	Uke 26-27
utlandet	1 %	3 %	1 %	0 %	0 %	0 %	0 %	0 %	1 %
ukjent	23 %	14 %	23 %	19 %	22 %	8 %	13 %	11 %	16 %
familie	54 %	53 %	48 %	53 %	45 %	42 %	43 %	32 %	28 %
venn	6 %	16 %	16 %	6 %	0 %	25 %	8 %	7 %	14 %
jobb	9 %	5 %	6 %	19 %	33 %	25 %	16 %	7 %	5 %
Skole/b.h.	7 %	9 %	6 %	3 %	0 %	0 %	6 %	5 %	4 %
Utested							14 %	38 %	32 %

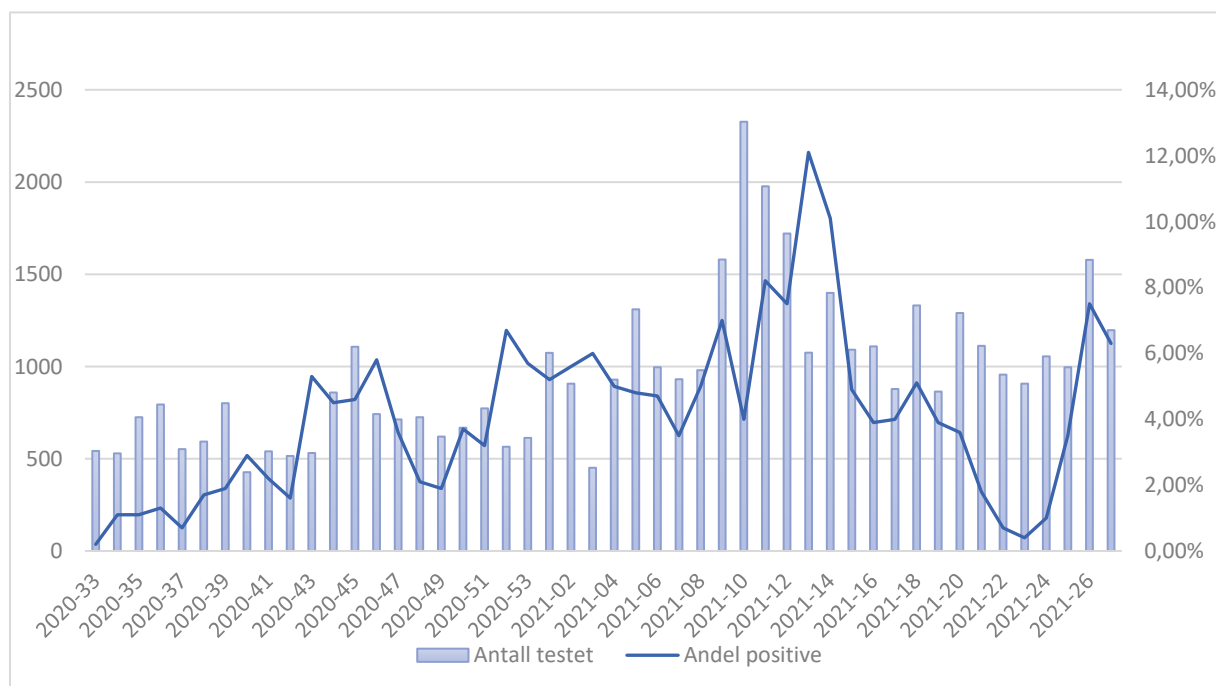
## Aldersfordeling



**Figur 3 Aldersfordeling blant de smittede i Ullensaker uke 26-27**

## Testing

- Det ble testet 1578 personer i uke 26, andel positive var 7,5 %.
- Foreløpige tall for uke 27 er 1197 personer, andel positive var 6,3 %
- Gjennomsnittlig andel positive per uke blant personer testet siste to uker er 6,9 %



**Figur 4 Antall personer testet og andel positive per uke. Personer bosatt i Ullensaker**

## Vaksinering

I uke 27 ble det vaksinert 1900 personer. 695 fikk dose 1 og 1205 fikk dose 2.

Det er hittil satt 37971 doser vaksine i Ullensaker.

- 12675 personer har fått 1 dose
- 12648 personer har fått 2 doser og er fullvaksinert

Totalt 25323 personer har fått 1 eller 2 doser.

Vi forventer 2964 doser i uke 28 og 2364 doser i uke 29.

Ullensaker kommune har i uke 28 2000 ledige doser! Vi jobber hard med å få inn flere personer til dose 1 ved å sende SMS til de som ikke har respondert på tidligere SMS, vi purrer, og fremskynder dose 2.

FHI sendte 2.juli ut brev om vaksinedose-fordeling. «Når en kommune i henhold til FHIs beregningsmodell har mottatt dose 1 til 90 % av befolkningen over 18 år, nedjusterer vi antall doser som sendes til kommunen». Ullensaker kommune er nå på 81%. Dette medfører en kraftig reduksjon av antall doser i ukene 30-33, da vi forventer 300-500 doser per uke.

### **Prognose:**

Den kraftige reduksjonen i antall doser fra uke 30 påvirker selvsagt vaksinasjonstempoet, og når vi vil være ferdig med vaksinasjon. FHI antar at det kan være flere ukers forsinkelse. Kommunen må vurdere behov for flytting av vaksinasjonen til annen lokalisasjon da The Qube kun er ledig tom 22.september 2021.

Hvis vaksinasjonssenteret legger den opprinnelige plan for bemanning, lokaler og tildelte doser og bruker disse som dose 2 vil vi kunne være ferdig med vaksineringen innen 23.september hvis det ikke er flere som melder seg de neste 2 uker. Det er dog en usikkerhet vedrørende leveranser etter uke 34.

Det er ikke tatt høyde for at 16-17 åringer (1069 personer) trolig skal vaksineres. FHI jobber med dette og beslutningen tas i september.

Andre momenter som må vurderes på et senere tidspunkt er bemanning og lokale utover høsten er hvis det skulle komme en 3. dose, evt. at 12-15 åringer skal vaksineres. Det er ikke signaler på dette og det planlegges ikke med det i dagens «vaksinerigg».

## Risikovurdering

### **Epidemiologisk situasjon:**

Utviklingen viser et fortsatt høyt antall nye smittetilfeller, med 99 smittede sist uke mot 119 smittede uken før (Fig 1). Om lag en tredel av smittetilfellene de siste to ukene kan knyttes til kjente utbrudd ved utesteder.

Kapasitet på testing og smittesporing er i perioder presset. Andel smittede med ukjent smittevei siste to uker viser en økning til 16 %. Antall personer testet for covid-19 er fortsatt høyt, og andel positive er også fortsatt høyt, i gjennomsnitt 6,9 % siste to uker. Innleggelse i sykehus og intensivavdelinger er stabilt lav i regionen. I forhold til FHIs risikomatrix tilsier 538 nye tilfeller pr 100 000 siste 2 uker,

andel positive blant de testede i gjennomsnitt siste to uker på 6,9 % og 16 % med ukjent smittevei risikonivå 5. Imidlertid er en stor andel av smittetilfellene knyttet til kjente utbrudd, og en relativt stor andel med vaksinerte i befolkningen gir betydelig mindre fare for at lokale utbrudd skal løpe helt ut av kontroll og skape stor sykdomsbyrde enn tidligere.

### Konklusjon

Etter en totalvurdering opprettholdes risikonivå 3 i Ullensaker. *Økende insidens utenom avgrensede utbrudd og fare for rask akselerasjon i insidens. Tilfellene er dels sporadiske og dels klynger i ulike miljøer. Rundt 10 – 20 % har ukjent smittesituasjon. Kapasitet for smittesporing og testing er under press.*

Kommuneoverlegen har i samråd med FHI innført lokale målrettede smitteverntiltak i Ullensaker for å få kontroll på smitten. Disse er

- Påbud om bruk av munnbind
  - o påbud som forhindrer smittespredning
- Ventekarantene
  - o forhindrer smitte i påvente av testsvar når det er mistanke om smitte
- Redusert skjenketid for serveringssteder
  - o Redusere sjansen for nærkontakt og smitte

Kommuneoverlegene har fortløpende konferert med FHI gjennom uke 27, og følger smittesituasjonen tett. Etter en samlet vurdering av den epidemiologiske situasjonen beskrevet foran anses det fortsatt forholdsmessig å beholde disse tiltakene ytterligere en uke. Smittesituasjonen og behov for smitteverntiltak blir vurdert daglig.

12.7.2021

Einar Kristian Borud

Lars Meyer Myklestad

Kommuneoverleger i Ullensaker

Indikator	Formål	Risikonivå				
		1	2	3	4	5
Antall nye tilfeller per 14 dager per 100 000 innbyggere	Måler hyppighet av påviste tilfeller	< 50	50-99	100-199	200-399	> 400 <b>538</b>
Ukjent smittesituasjon blant de smittede	Måler indirekte størrelsen på den skjulte delen av epidemien	< 5 %		5 – 14,9 %		≥ 15 %  <b>16 %</b>
Andel positive blant de testede i gjennomsnitt siste to uker	Måler prevalens blant de testede	< 0,5 %		0,5 – 4,9 %		≥ 5%  <b>6,9 %</b>