

Rapport Covid-19 i Ullensaker kommune uke 24 og 25, 2021

Bakgrunn

Nasjonalt uke 25

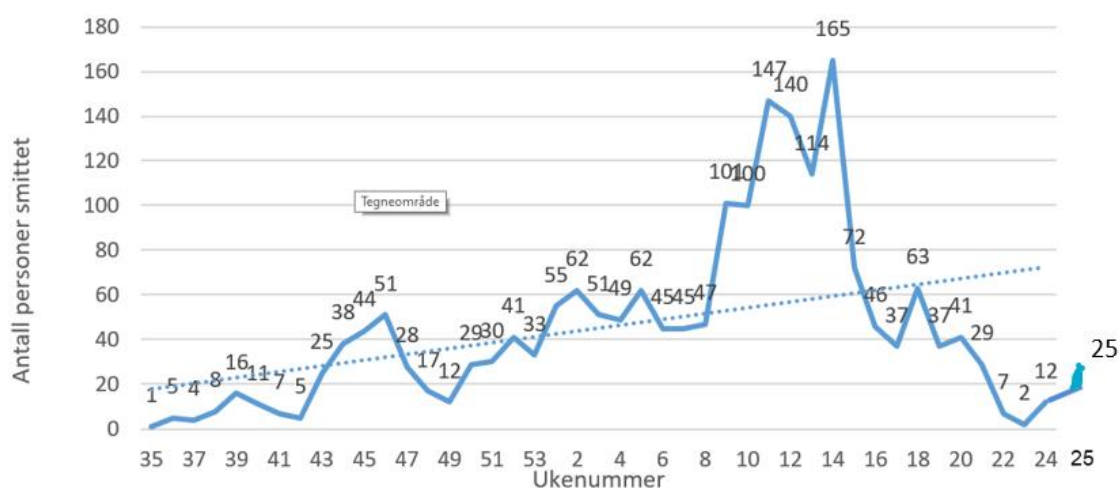
Forekomsten er lav eller synkende i nesten alle kommuner i landet. De fleste utbrudd siste uker, hovedsakelig blant ungdom og unge voksne, har kommet raskt under kontroll. Vi forventer at sporadiske utbrudd vil være bildet de nærmeste ukene når det blir økende kontakt mellom mennesker. Antall bekreftede tilfeller med Delta-virusvarianten øker i Norge. Det har også vært utbrudd knyttet til utesteder og sosiale sammenkomster. Kommunene med utbrudd må fortsette med forsterket testing og smittesporing samt generelle kontaktreduserende tiltak ved behov, mens andre kommuner må ha beredskap for slik forsterkning på kort varsel. Forekomsten av nye sykehusinnleggelser og dødsfall har vært lav og synkende de siste ukene. Dette skyldes trolig at vaksinasjon beskytter de eldre og andre med forhøyet risiko for alvorlig forløp. Gjenåpningen framover vil måtte balanseres mot sykdomsbyrden, særlig sykehusinnleggelser, kapasitet i helsetjenesten og vaksinasjonsprogrammets framgang. (Folkehelseinstituttet).

Situasjonen i Ullensaker

Antall smittede

- Det er i uke 25 meldt om 25 nye smittede (12 nye smittede i uke 24). Figur 1.

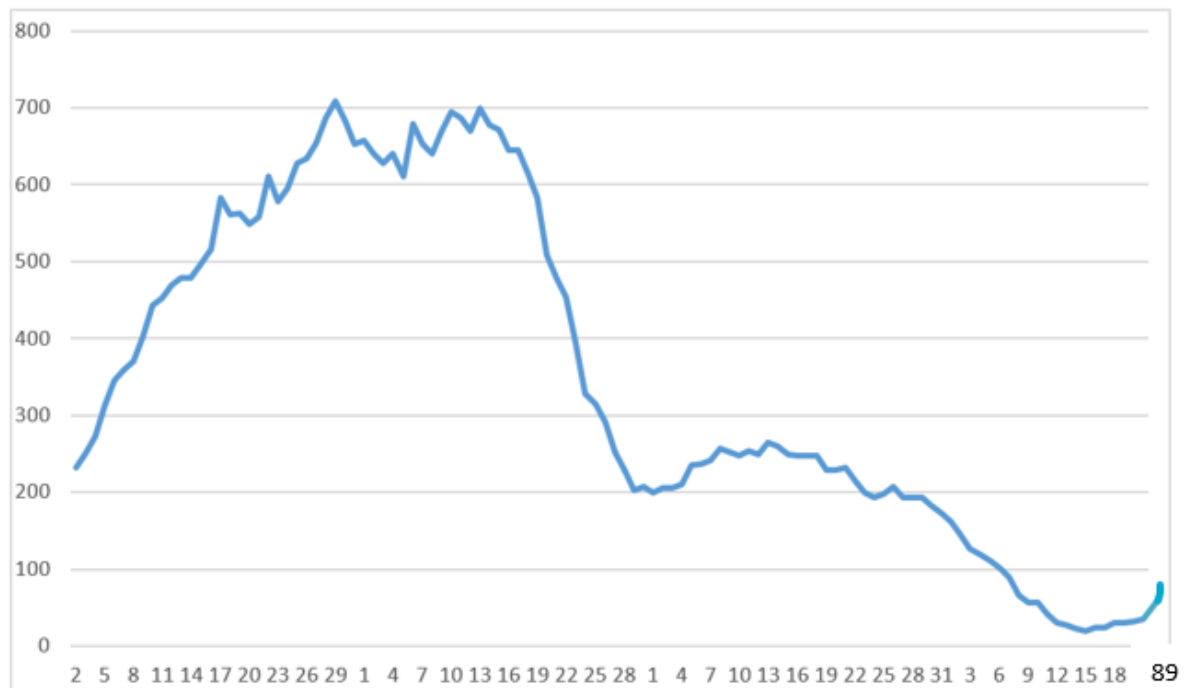
Figur 1 Antall smittede per uke i Ullensaker



Antall smittede per 100 000 innbyggere siste 14 dager

Antall smittede pr. 100 000 innbyggere siste 14 dager er 89 (37 forrige uke) (Figur 2).

Figur 2 Antall smittede per 100 000/14 dager i Ullensaker, mars-juni 2021

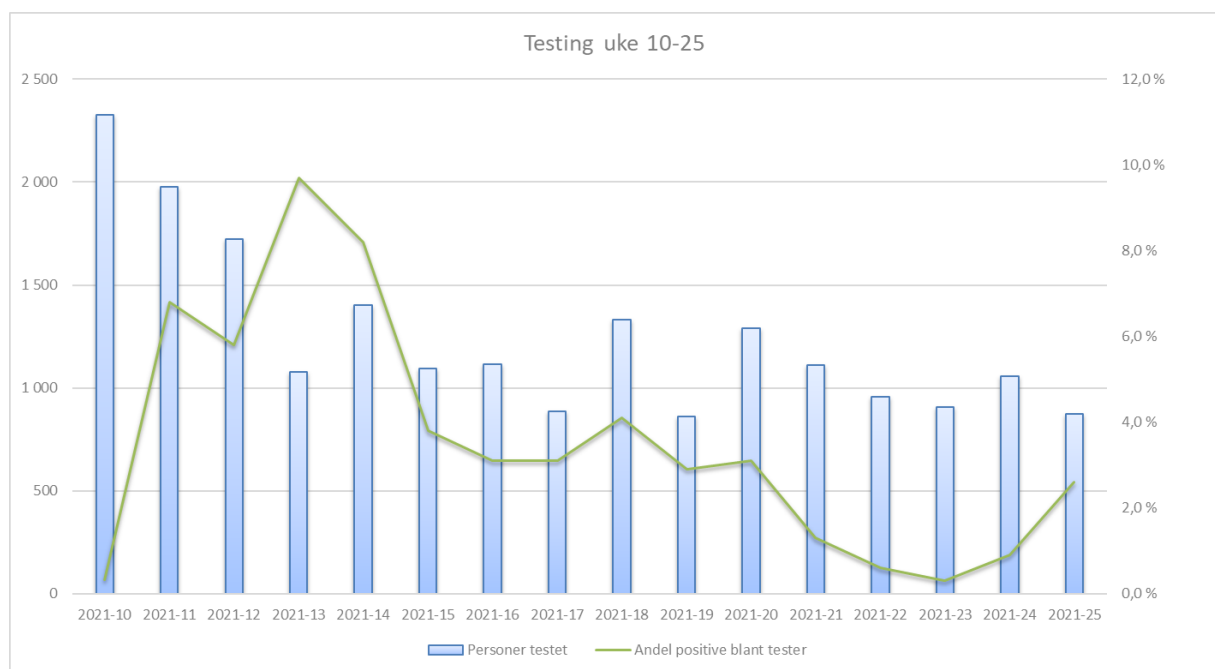


Smittevei (Ikke ajourført for uke 24-25)

Rapporten forventer samme smittevei som uke 24

Testing (Tall fra MSIS)

- Det ble testet 1055 personer i uke 24, andel positive var 1 %
- Foreløpige tall for uke 25 er 872 personer, andel positive var 2,6 %
- Gjennomsnittlig andel positive per uke blant personer testet siste to uker er 1,9 %



Figur 4 Antall personer testet og andel positive per uke. Personer bosatt i Ullensaker

Pågående utbrudd

Vi har et pågående Deltautbrudd i kommunen som vi ikke har kontroll på .

Vi tester massivt, og vi har nye index påvist etter at vi gikk ut med info om smitte på Hydranten

Vi har 5-8 ny smittede påvist siste dagene. Det er altså et økende smittetrykk i kommunen

Vaksinering

I uke 25 ble det vaksinert 4415 personer. 3553 fikk dose 1 og 862 dose 2

Det er hittil satt 31461 doser vaksine i Ullensaker.

- 9685 personer har fått 1 dose
- 10888 personer har fått 2 doser og er fullvaksinert

Totalt 20573 personer har fått 1 eller 2 doser.

Tabell 2 Andel vaksinerte i Ullensaker

Beskrivelse	Uke 26	Uke 27	Uke 28	Uke 29	Uke 30	Uke 31	Uke 32	Uke 33
Hetteglass	655	424	457	395	83	83	83	48
Doser 6/Glass	3930	2544	2742	2370	498	498	498	288
Doser 7/Glass	4585	2968	3199	2765	581	581	581	336

Tabell 3 Andel vaksinerte i Ullensaker

Per 25.juni 2021		
Gruppe	1 dose	2 doser
0-15 år	0 %	0 %
16-17 år	9 %	1 %
18-24 år	59 %	8 %
25-39 år	28 %	11 %
40-44 år	68 %	15 %
45-54 år	83 %	22 %
55-64 år	89 %	73 %
65-74 år	93 %	87 %
75-84 år	95 %	94 %
85 år og over	92 %	89 %
Totalt	51 %	27 %
Over 18 år	66 %	36 %

Tilbud om dose 1 til alle over 18 år:

Ullensaker vil i uke 26 ha tilbudt alle over 18 år vaksine, gjennom SMS, brev, annonse i lokal media og på kommunens webside. De som har takket ja til vaksine har fått SMS med tilbud om å bestille time.

Informasjon om flytting av timer 12-9-12 uker:

Flytting av timer skaper betydelige logistiske utfordringer for vaksinasjonscenteret og innbyggere som får endret time i ferietiden.

Innbyggerne i Ullensaker må regne med SMS med nye datoer for dose 2 som påvirker planlagte ferier. Dette er noe Ullensaker-kommune ikke kan påvirke, men vi ønsker å lage en logistisk løsning som blir så smidig som mulig for innbyggerne.

Vaksinetildeling gjennom sommeren

FHI har gitt ut plan for sommervaksinering. Det er en betydelig reduksjon i ukene 30-33, som ikke samsvarer med det som FHI har signalisert. De har

Kommune	Kommunenr.	Fylke	Uke 28	Uke 29	Uke 30	Uke 31	Uke 32	Uke 33
			Antall doser mRNA-vaksine	Antall doser mRNA-vaksine	Antall doser mRNA-vaksine	Antall doser mRNA-vaksine	Antall doser mRNA-vaksine	Antall doser mRNA-vaksine
ULLENSAKER	3033	VIKEN	2 744	2 368	498	498	498	288

Risikovurdering

Epidemiologisk situasjon (Tall fra MSIS):

Utviklingen viser et økende antall nye smittetilfeller, med 25 smittede sist uke mot 12 smittede uken før (Fig 1). Dette er ikke uventet når samfunnet åpner opp igjen. Kapasitet på testing og smittesporing er god. Antall personer testet for covid-19 er noe lavere for uke 25 enn foregående uke, men andel positive av de testede viser en økning.

Pågående utbrudd i kommunen.

Utbrudd med Delta-virusvarianten (B.1.617.2) gir grunnlag for bekymring og spores videre i kommunen.

Konklusjon

En samlet vurdering tilsier at vi er endret fra nivå 2 til nivå 3 og økningen i ukjent smitte er og påvist Delta-variant bekymringsfull. - Lokale og regionale utbrudd som kontrolleres. Insidensen er gjerne noe varierende som følge av utbrudd. Tilfellene kan være begrenset til visse grupper, og bare en liten andel (under 10 %) har ukjent smittesituasjon. Testing og smittesporing håndteres greit (FHI).

27.6.2021

Terje Sagen
Kommuneoverlege i Ullensaker

Indikator	Formål	Risikonivå				
		1	2	3	4	5
Antall nye tilfeller per 14 dager per 100 000 innbyggere	Måler hyppighet av påviste tilfeller	< 50	50-99 89	100-199	200-399	> 400
Ukjent smittesituasjon blant de smittede	Måler indirekte størrelsen på den skjulte delen av epidemien	< 5 %		5 – 14,9 % 8 %	≥ 15 %	
Andel positive blant de testede i gjennomsnitt siste to uker	Måler prevalens blant de testede	< 0,5 %		0,5 – 4,9 % 1,9 %	≥ 5%	