

# Rapport Covid-19 i Ullensaker kommune ukene 18 – 19, 2021

## Bakgrunn

### *Nasjonalt og regionalt uke 18*

Sist uke har det vært en økende smittespredning i enkelte deler av landet, spesielt blant tenåringer. Nedgangen har stoppet opp i flere av de områdene på Østlandet hvor forekomsten har vært høy over tid. Forekomsten er fortsatt svært lav i de fleste kommuner i landet, men noen kommuner har større utbrudd, særlig blant ungdom. Samtidig har vi sett en generell nedgang i antall nye sykehusinnleggelser, nye intensivinnleggelser og dødsfall de siste ukene. I de kommende ukene vil vaksinasjon også bidra til å redusere smittespredningen. Kommunene med utbrudd må fortsette med forsterket testing og smittesporing, mens andre kommuner må ha beredskap for slik forsterkning på kort varsel. Selv om det forventes noe økning blant ungdom i uke 19 og 20, ligger det sannsynligvis til rette for å fortsette lettelsene i de nasjonale kontaktreduserende tiltakene i slutten av mai. (Folkehelseinstituttet).

## Situasjonen i Ullensaker

- Det er i uke 19 meldt om 37 nye smittede (63 i uke 18) (Figur 1).
- Aldersfordelingen blant de smittede fremgår av Figur 2.
  - o 25 % av de smittede er under 20 år, og 16 % er under 16 år. (Hhv. 23 % og 16 % i uke 18)
- Antall smittede pr. 100 000 innbyggere siste 14 dager er 247 (uforandret fra uke 18) (Figur 3).

Til sammenligning:

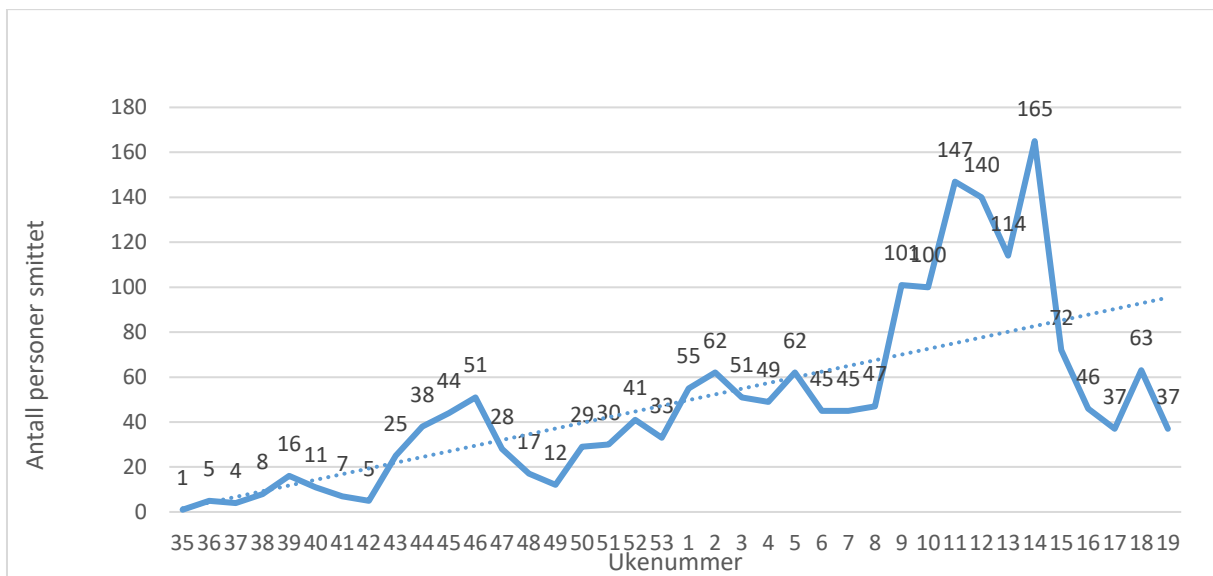
- |              |     |
|--------------|-----|
| o Eidsvoll   | 77  |
| o Nannestad  | 177 |
| o Nes        | 282 |
| o Lillestrøm | 107 |
| o Oslo       | 188 |
- Det ble testet 1331 personer bosatt i Ullensaker i uke 18
    - o Andel positive blant de 1331 var 5,1 %, opp fra 4,0 % i uke 17 (Figur 4).
    - o Foreløpige tall for uke 19 viser 693 testet og andel positive blant testede på 3,9 %.

**Tabell 1 Fordeling av smittevei 2021**

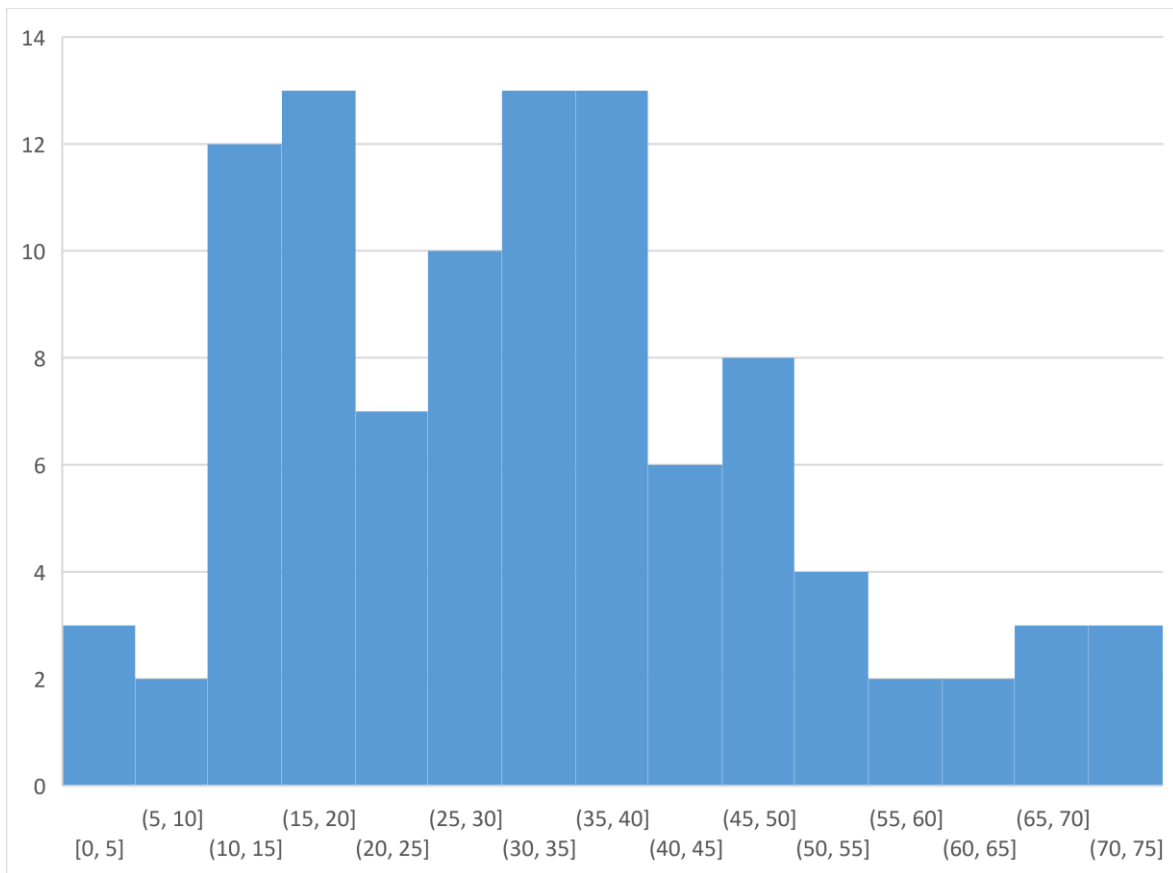
	Uke 10-11	Uke 11-12	Uke 12-13	Uke 13-14	Uke 14-15	Uke 15-16	Uke 16-17	Uke 17-18	Uke 18-19
utlandet	3 %	0 %	1 %	1 %	1 %	3 %	5 %	2 %	1 %
ukjent	10 %	10 %	14 %	16 %	19 %	23 %	23 %	24 %	23%
familie	51 %	59 %	55 %	54 %	55 %	57 %	61 %	56 %	54 %
venn	9 %	7 %	7 %	9 %	9 %	7 %	5 %	6 %	6 %
jobb	8 %	7 %	12 %	15 %	12 %	8 %	5 %	9 %	9 %
Skole/b.h.	19 %	17 %	11 %	2 %	1 %	2 %	1 %	3 %	7 %
Komm. inst				3 %	3 %				

*Smitte i kommunale institusjoner i uke 19*

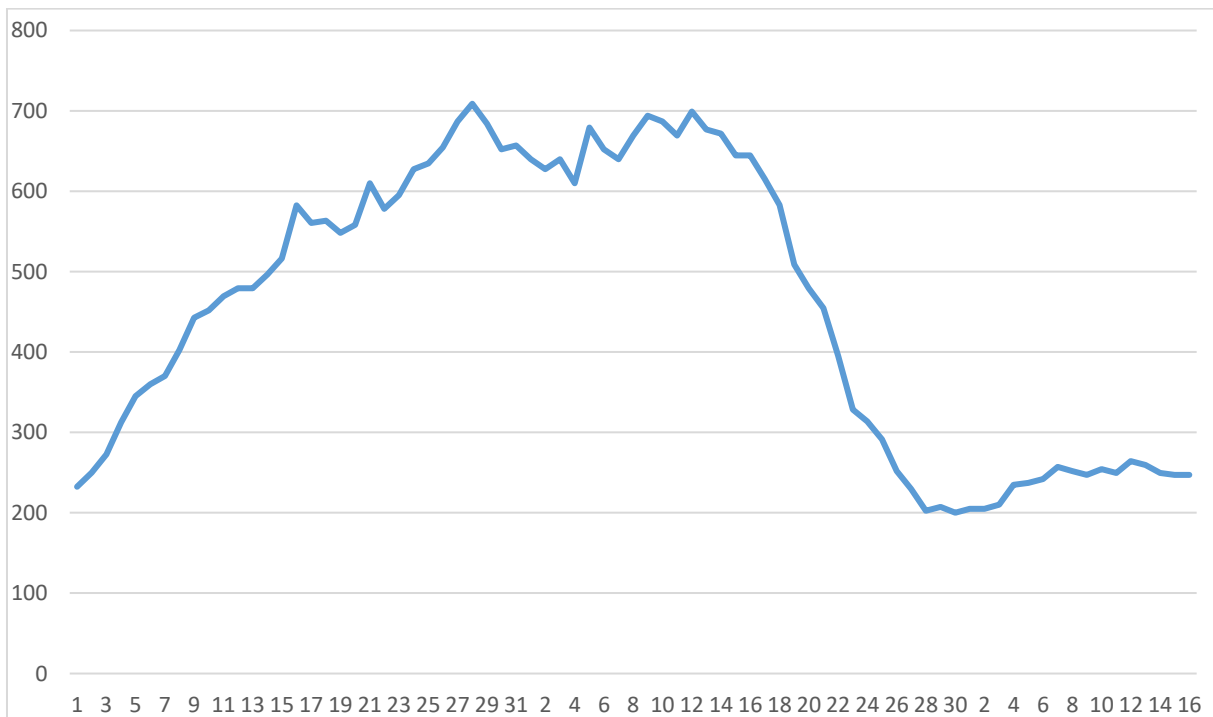
- 14.5.: En elev på 3. trinn ved Hoppensprett videregående skole er bekreftet smittet. 13 elever og 2 lærere er satt i karantene.
- 10.5.: En elev på 2. trinn ved Jessheim vgs. er bekreftet smittet. 2 ansatte og 3 elever er satt i karantene.



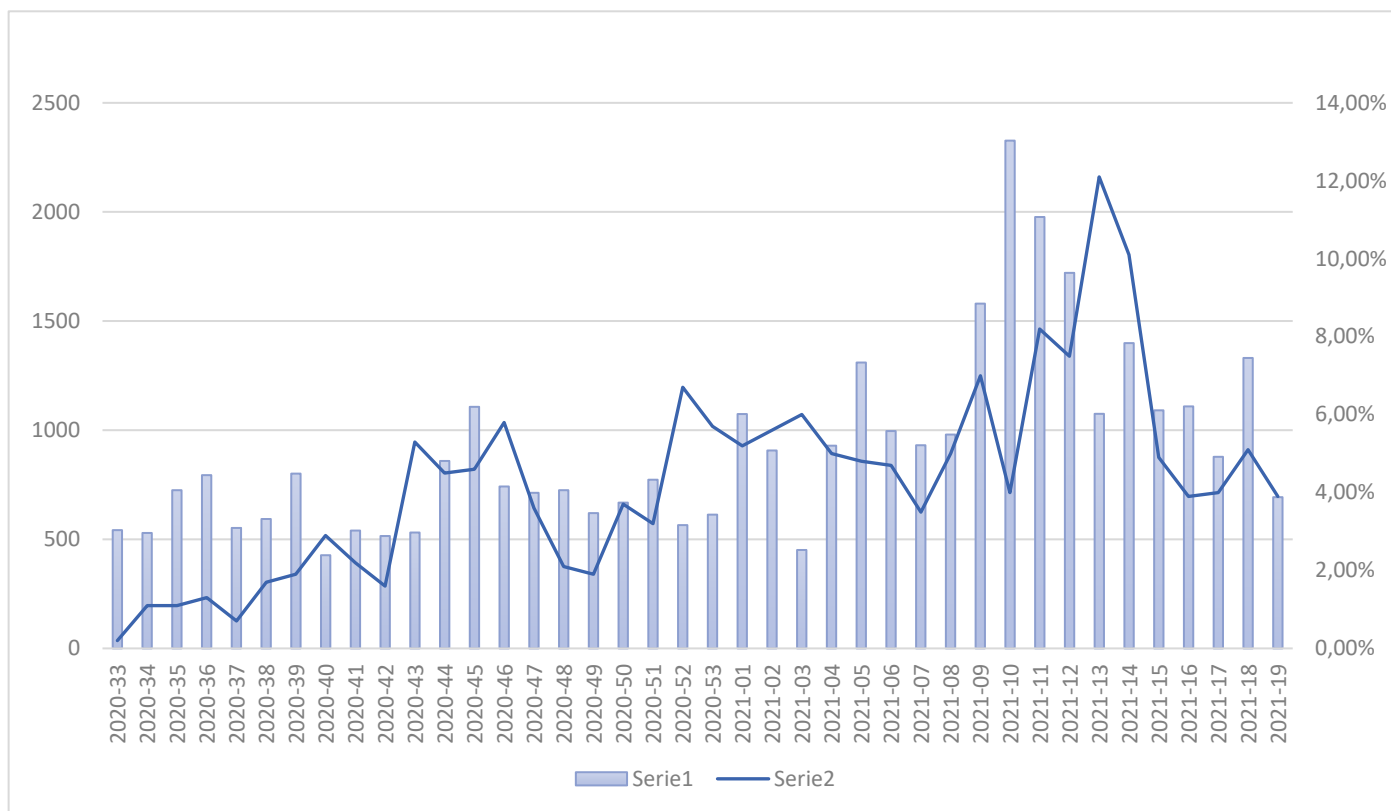
Figur 1 Antall smittet med covid-19 i Ullensaker, pr uke 2020-21.



Figur 2 Aldersfordeling blant smittede med covid-19 i Ullensaker i uke 18-19, 2021



Figur 3 Antall smittede per 100 000/14 dager i Ullensaker, mars-mai 2021



Figur 4 Antall personer bosatt i Ullensaker testet og andel positive tester per uke

### Skoletesting

Massetesting ved ungdomsskolene og videregående skoler pågår.

### Vaksinering

Det ble i uke 19 satt totalt 1533 doser Pfizer-vaksine.

Det er hittil satt 12 998 doser vaksine i Ullensaker.

- 7751 personer har fått 1 dose
- 3404 personer har fått 2 doser og er fullvaksinert

Totalt 11 155 personer har fått 1 eller 2 doser.

I uke 20 får vi 223 hetteglass tilsvarende 1338 doser Pfizer-vaksine. 50 % er dose 1 og 50 % er dose 2

I uke 21 får vi 265 hetteglass tilsvarende 1590 doser Pfizer-vaksine.

Fra uke 22/23 forventer vi en dobling av antall doser, og muligens ytterligere økning dersom Ullensaker får flere vaksiner som prioritert kommune. Vi har imidlertid ikke fått noe mer konkret informasjon om dette enda.

## Oppsummering.

Antall nye smittede i uke 19 er 37, en reduksjon fra 63 i uke 18, ned til samme antall som i uke 17.

Antall nye smittede per 100 000 innbyggere siste 14 dager ligger uforandret på 247.

Aldersfordelingen viser samme andel under 20 år som ved forrige rapport. Vi ser nå at hovedtyngden av smittede ligger mellom 10 - 20 år og 30 - 40 år.

Antall smittede per 100 000 siste 14 dager ligger stabilt på et relativt høyt nivå. Andelen ukjent smitte er fortsatt høy, på 23 %. Andel positive blant de testede i gjennomsnitt siste to uker er 4,5 %.

Situasjonen er fortsatt ustabil. Den høye andelen med ukjent smittevei tyder på relativt mye skjult smitte i samfunnet. Man kan for eksempel bli smittet mens man sitter på kafé, og det er en annen person der som ikke vet at han er smittet. Manglende samordning av smitteverntiltak med nabokommunene i regionen kan også gi økt mobilitet mellom kommunene, og dermed økt smitte.

Det er derfor viktig av vi fortsatt legger stor vekt på smittevernregler, og har lav terskel for å ta en test.

Som FHI skriver: *Det er behov for vedvarende sterk innsats med testing og smittesporing og kontaktreducerende tiltak, også gjennom en fase med gradvis gjenåpning.*

En risikovurdering etter FHIs kriterier tilsier etter min vurdering fortsatt risikonivå 4 for Ullensaker kommune.

17.05.2021

Einar Kristian Borud  
Kommuneoverlege i Ullensaker

Tabell 2 Risikovurdering uke 19 – risikonivå 4

Indikator	Formål	Risikonivå				
		1	2	3	4	5
Antall nye tilfeller per 14 dager per 100 000 innbyggere	Måler hyppighet av påviste tilfeller	< 50	50-99	100-199	200-399 247	> 400
Ukjent smittesituasjon blant de smittede	Måler indirekte størrelsen på den skjulte delen av epidemien	< 5 %		5 – 14,9 %		≥ 15 % 23 %
Andel positive blant de testede i gjennomsnitt siste to uker	Måler prevalens blant de testede	< 0,5 %		0,5 – 4,9 % 4,5%		≥ 5%