

Rapport Covid-19 i Ullensaker kommune uke 22 og 23, 2021

Bakgrunn

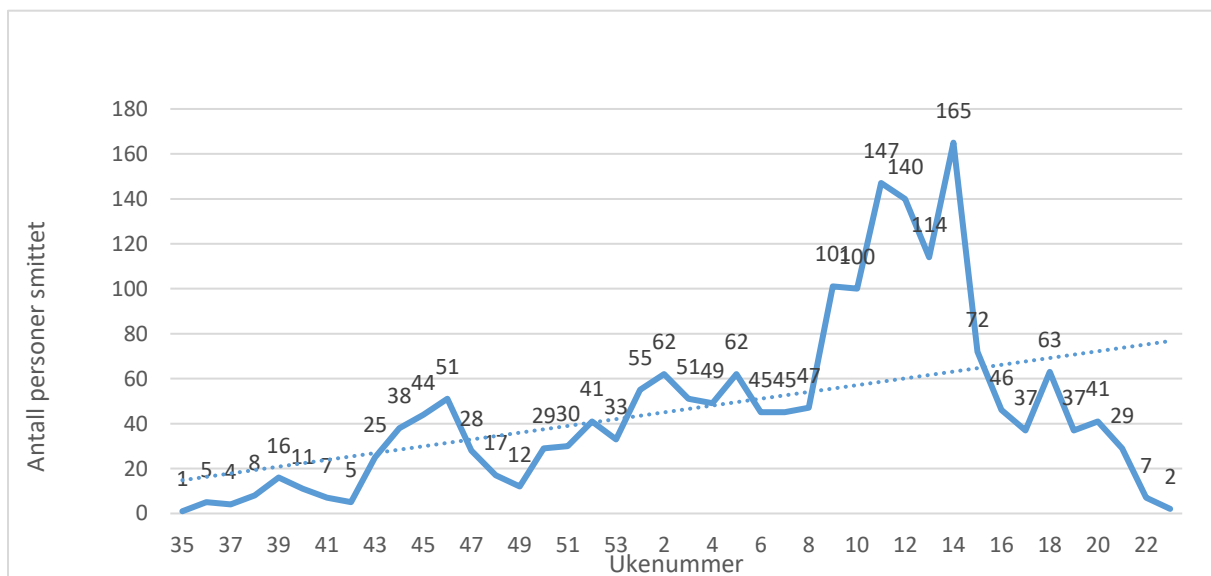
Nasjonalt uke 22

Forekomsten er lav eller synkende i de fleste kommuner i landet. Utbruddene, hovedsakelig blant ungdom og unge voksne, som gjennom de siste uker har ført til en økning i meldte tilfeller blant annet i Hammerfest, Kristiansand og Trondheim, er nå på retur. I Oslo førte et utbrudd knyttet til russefeiring til en økning i meldte tilfeller sist uke. Vi forventer at sporadiske utbrudd vil være bildet de nærmeste ukene når det blir økende kontakt mellom mennesker. Det er fortsatt viktig få slike utbrudd under kontroll raskt. Kommunene med utbrudd må fortsette med forsterket testing og smittesporing samt generelle kontaktreduserende tiltak ved behov, mens andre kommuner må ha beredskap for slik forsterkning på kort varsel. (Folkehelseinstituttet).

Situasjonen i Ullensaker

Antall smittede

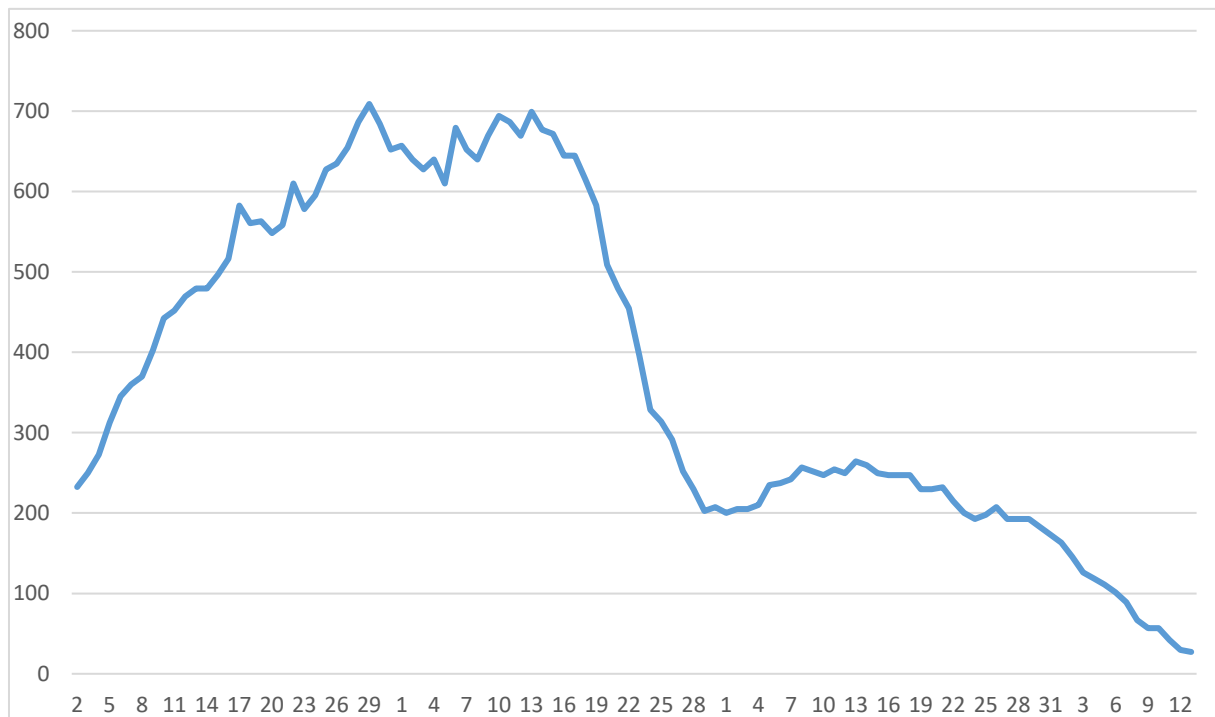
- Det er i uke 23 meldt om 2 nye smittede (7 nye smittede i uke 22). Figur 1.



Figur 1 Antall smittede per uke i Ullensaker

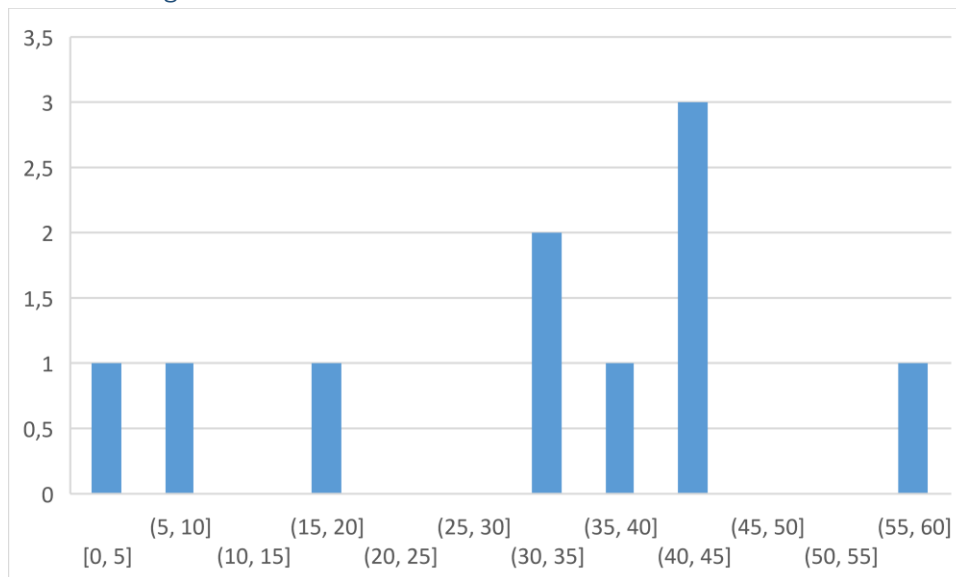
Antall smittede per 100 000 innbyggere siste 14 dager

- Antall smittede pr. 100 000 innbyggere siste 14 dager er 22 (89 forrige uke) (Figur 2).



Figur 2 Antall smittede per 100 000/14 dager i Ullensaker, mars-juni 2021

Aldersfordeling blant de smittede



Figur 3 Aldersfordeling blant smittede med covid-19 i Ullensaker i uke 22-23 2021

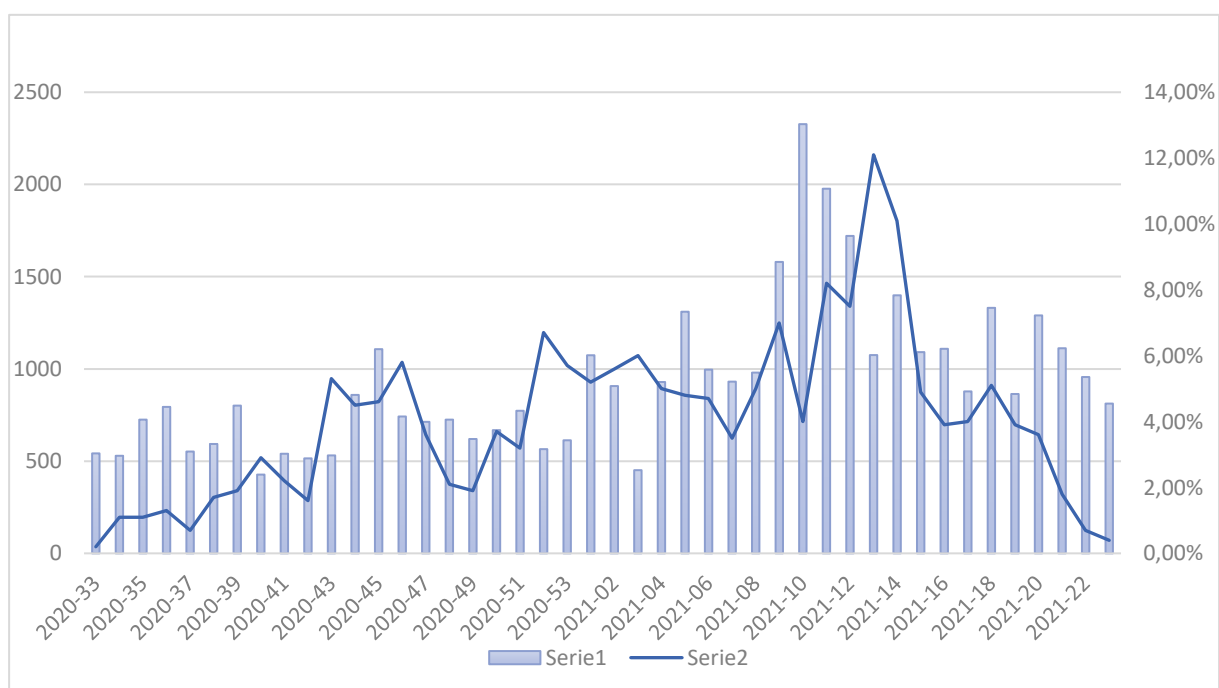
Smittevei

Tabell 1 Fordeling av smittevei 2021. For uke 22-23 antall smittede i parentes.

	Uke 14-15	Uke 15-16	Uke 16-17	Uke 17-18	Uke 18-19	Uke 19-20	Uke 20-21	Uke 21-22	Uke 22-23
utlandet	1 %	3 %	5 %	2 %	1 %	3 %	1 %	0 %	0 %
ukjent	19 %	23 %	23 %	24 %	23 %	14 %	23 %	19 %	22 % (2)
familie	55 %	57 %	61 %	56 %	54 %	53 %	48 %	53 %	45 % (4)
venn	9 %	7 %	5 %	6 %	6 %	16 %	16 %	6 %	0 %
jobb	12 %	8 %	5 %	9 %	9 %	5 %	6 %	19 %	33 % (3)
Skole/b.h.	1 %	2 %	1 %	3 %	7 %	9 %	6 %	3 %	0 %
Komm. inst	3 %								

Testing

- Det ble testet 956 personer i uke 22, andel positive var 0,7 %
- Foreløpige tall for uke 23 er 812 personer, andel positive var 0,4 %
- I tillegg pågår fortsatt massetesting med antigen hurtigtester ved ungdomsskolene



Figur 4 Antall personer testet og andel positive per uke. Personer bosatt i Ullensaker

Vaksinering

I uke 33 ble det vaksinert 2807 personer. 1584 fikk dose 1 og 1223 dose 2

Det er hittil satt 23706 doser vaksine i Ullensaker.

- 5274 personer har fått 1 dose
- 9216 personer har fått 2 doser og er fullvaksinert

Totalt 14490 personer har fått 1 eller 2 doser.

I uke 24 får vi 491 hetteglass tilsvarende 2946 doser Pfizer-vaksine.

I uke 25 får vi 624 hetteglass tilsvarende 3744 doser Pfizer-vaksine.

Vi har ennå ikke fått leveringsplan for vaksiner for sommeren fra FHI.

Tabell 2 Andel vaksinerte i Ullensaker

Per 22. mai 2021		
Gruppe	1 dose	2 doser
0-15	0 %	0 %
16-17	1 %	1 %
18-24	11 %	7 %
25-39	15 %	10 %
40-44 år	19 %	13 %
45-54 år	61 %	20 %
55-64 år	86 %	43 %
65-74 år	91 %	85 %
75-84 år	95 %	93 %
85 og over	91 %	89 %
Totalt	36 %	23 %
Over 18 år	47 %	30 %

Risikovurdering

Epidemiologisk situasjon:

Utviklingen viser et sterkt synkende antall nye smittetilfeller, med kun 2 smittede siste uke og 9 totalt siste to uker. Vi må tilbake til siste uke i august 2020 for å finne en uke med lavere antall smittede (Fig 1). Det er ingen pågående utbrudd. Det er flest smittetilfeller i aldersgruppen 40-45. Kapasitet på testing og smittesporing er svært god. Andel smittede med ukjent smittevei er fortsatt høy, men på grunn av det lave antall smittede siste to uker gir det mindre mening med en slik fordeling av smittevei. Antall personer testet for covid-19 er rimelig stabilt, men andel positive har gått ned. Innleggelsler i sykehus og intensivavdelinger er stabilt lav i regionen.

Indikator	Formål	Risikonivå					
		1	2	3	4	5	
Antall nye tilfeller per 14 dager per 100 000 innbyggere	Måler hyppighet av påviste tilfeller	< 50 22	50-99	100-199	200-399	> 400	
Ukjent smittesituasjon blant de smittede	Måler indirekte størrelsen på den skjulte delen av epidemien	< 5 %		5 – 14,9 %		≥ 15 % 22 %	
Andel positive blant de testede i gjennomsnitt siste to uker	Måler prevalens blant de testede	< 0,5 %		0,5 – 4,9 % 0,6 %		≥ 5%	

Spredningspotensiale

Det er ikke rapportert flere smittede med deltavarianten i kommunen. FHI har denne varianten under særskilt overvåking, og estimerer minst 15 introduksjoner, fra flere forskjellige land, med deltavarianten til Norge siden slutten av april.

Konklusjon

En samlet vurdering tilsier nedjustering til risikonivå 1 - Ingen eller få påviste tilfeller, men mulighet for oppblussing.

En revisjon av lokal smittevernforordning med betydelige lettelser i smitteverntiltakene trådte i kraft for seks dager siden. En eventuell effekt av lettelsene i form av økt smitte kan tidligst forventes i løpet av 7-10 dager. Det anbefales derfor at lokal forordning opprettholdes ytterligere en uke. Dersom situasjonen med få eller ingen påviste tilfeller vedvarer, anbefales at lokal forordning deretter oppheves.

13.6.2021

Einar Kristian Borud

Kommuneoverlege i Ullensaker