

# Rapport Covid-19 i Ullensaker kommune uke 29 og 30, 2021

## Bakgrunn

### Nasjonalt uke 29

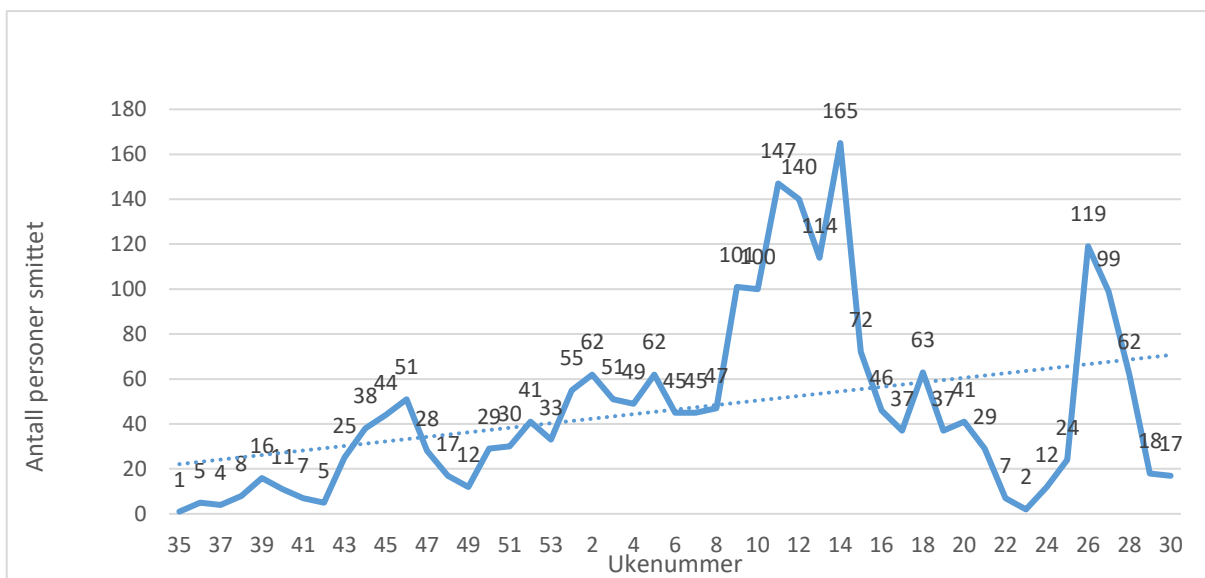
Epidemien i Norge er under kontroll og stabil. Forekomsten er lav i de fleste kommunene i landet, og lokale utbrudd blir raskt brakt under kontroll (2 – 4 uker). Forekomsten av nye sykehusinnleggelser, intensivinnleggelser og dødsfall holder seg lavt, noe som trolig skyldes at vaksinasjon beskytter de eldre og andre med forhøyet risiko for alvorlig forløp.

Det er usikkerhet knyttet til den videre utviklingen nå som Delta-varianten er blitt dominerende samtidig som samfunnet gjenåpnes. Det kan komme en økning i antall tilfeller, men det anses foreløpig som lite sannsynlig at epidemien blir så stor som tidligere bølger, og at sykehusenes kapasitet trues. Epidemien må overvåkes nøye de kommende månedene, og tiltak balanseres mot sykdomsbyrden, særlig sykehusinnleggelser, kapasitet i helsetjenesten og vaksinasjonsprogrammets framgang. Kommunene med utbrudd må fortsette med testing og smittesporing samt mer målrettede kontaktreducerende tiltak ved behov (Folkehelseinstituttet).

## Situasjonen i Ullensaker

### Antall smittede

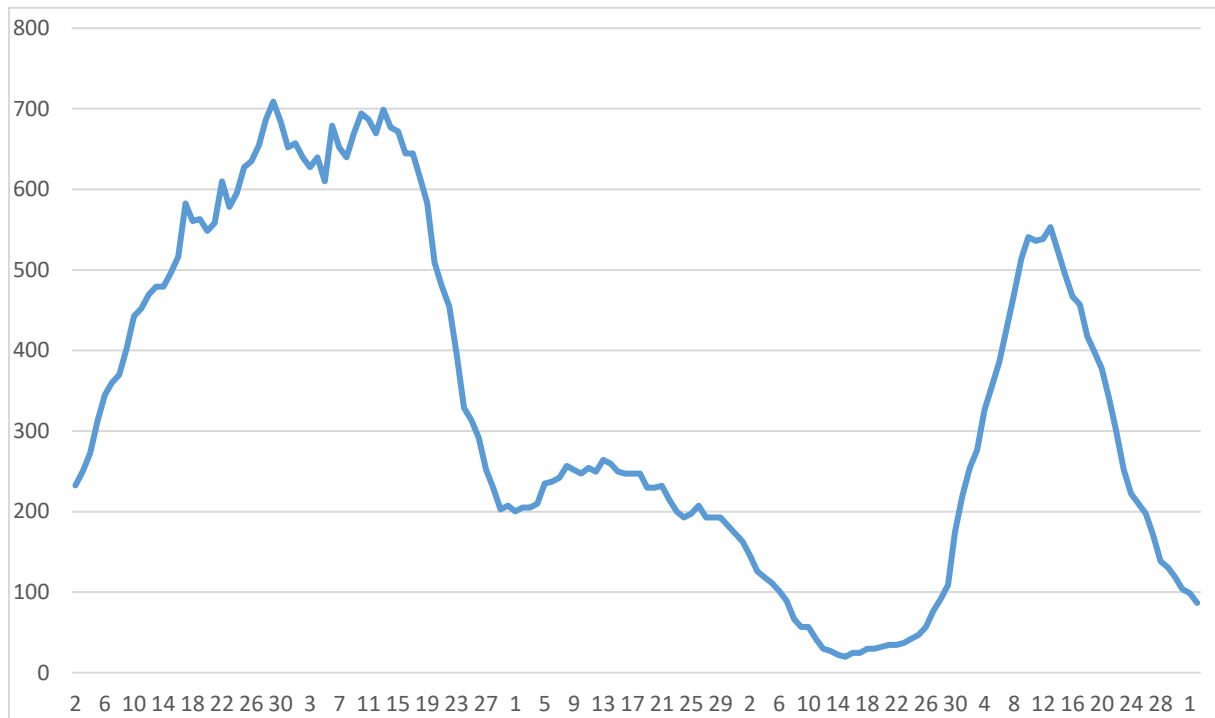
- Det er i uke 30 meldt om 17 nye smittede (18 nye smittede i uke 28). Figur 1.



Figur 1 Antall smittede per uke i Ullensaker 2020-2021

## Antall smittede per 100 000 innbyggere siste 14 dager

- Antall smittede pr. 100 000 innbyggere siste 14 dager er 86 (195 forrige uke) (Figur 2).



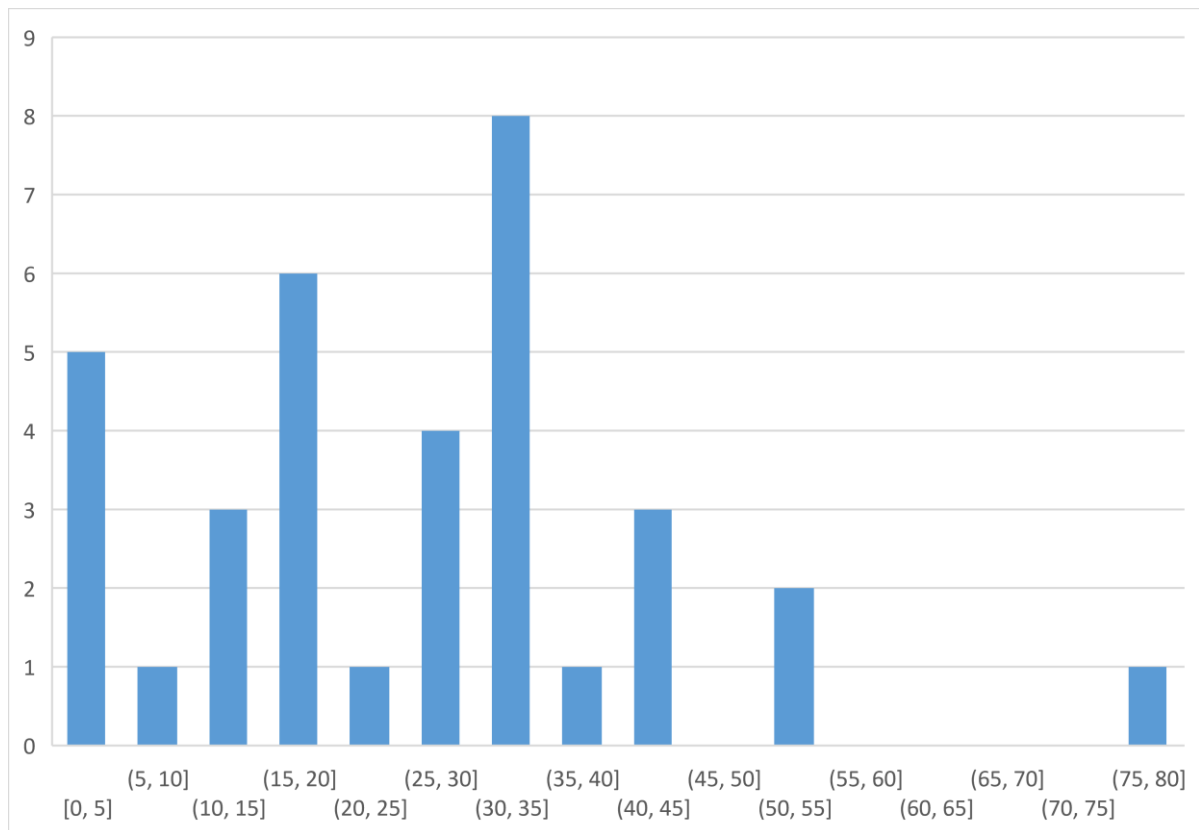
**Figur 2 Antall smittede per 100 000/14 dager i Ullensaker, mars-august 2021**

## Smittevei

**Tabell 1 Fordeling av smittevei blant smittede i Ullensaker kommune**

	Uke 20-21	Uke 21- 22	Uke 22- 23	Uke 23- 24	Uke 24- 25	Uke 25- 26	Uke 26- 27	Uke 28- 29	Uke 29- 30
Utlandet	0 %	0 %	0 %	0 %	0 %	1 %	1 %	3 %	24 %
Ukjent	19 %	22 %	8 %	13 %	11 %	16 %	20 %	16 %	12 %
Familie/husstand	53 %	45 %	42 %	43 %	32 %	28 %	33 %	51 %	58 %
Venn	6 %	0 %	25 %	8 %	7 %	14 %	17 %	15 %	4 %
Jobb	19 %	33 %	25 %	16 %	7 %	5 %	6 %	9 %	0 %
Skole/b.h.	3 %	0 %	0 %	6 %	5 %	4 %	0 %	0 %	0 %
Utsted				14 %	38 %	32 %	21 %	3 %	0 %
Sykehjem							2 %	3 %	0 %

## Aldersfordeling

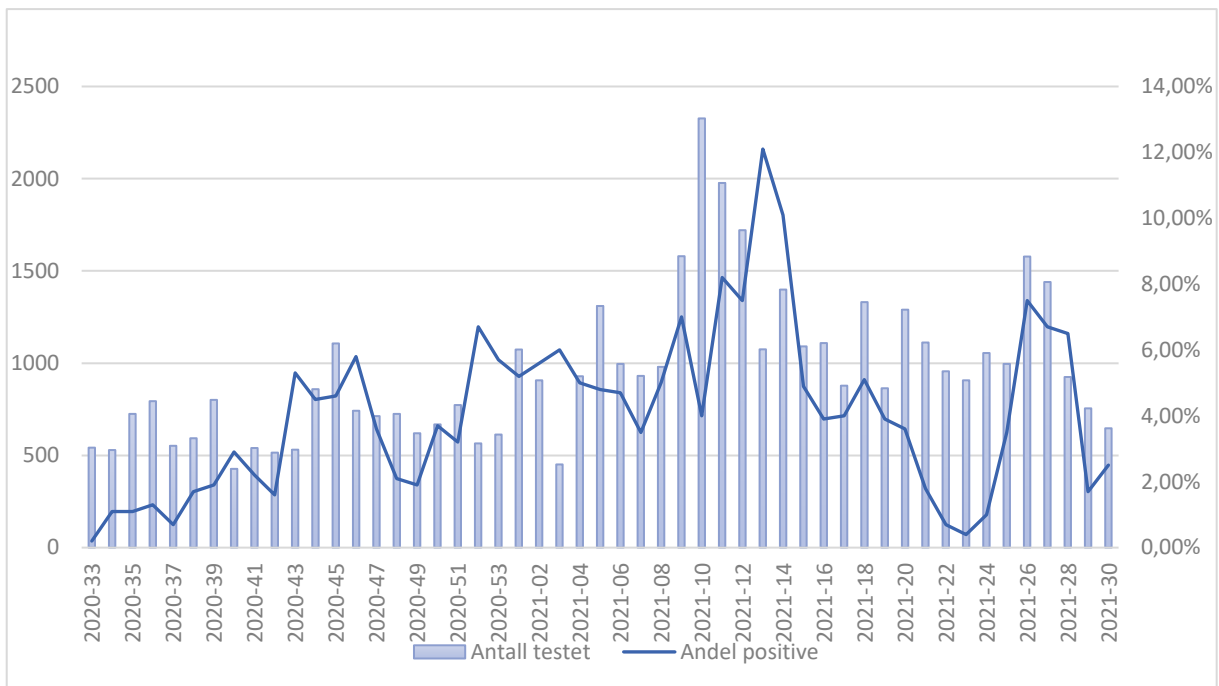


**Figur 3 Aldersfordeling blant de smittede i Ullensaker uke 28-29**

## Testing

- Det ble testet 755 personer i uke 29, andel positive var 1,7 %.
- Foreløpige tall for uke 30 er 647 personer, andel positive var 2,5 %

- Gjennomsnittlig andel positive per uke blant personer testet siste to uker er 2,1 %



**Figur 4 Antall personer testet og andel positive per uke. Personer bosatt i Ullensaker**

## Vaksinering

I uke 30 ble det vaksinert 1935 personer.

Det er hittil satt 44 428 doser vaksine i Ullensaker.

- 8630 personer har fått 1 dose
- 17 899 personer har fått 2 doser og er fullvaksinert

Totalt 26 529 personer har fått 1 eller 2 doser.

Vaksinasjonsprogrammet inkluderer personer som er 18 år eller eldre (nå inkluderes hele 2003 kullet). I Ullensaker har 85 % av disse fått minst en dose, og 57 % har fått 2 doser.

### Vaksinasjon fremover

Vaksinasjonen fremover vil være basert på følgende føringer fra FHI:

1. Dose 2 til de som etter planen skal få dose 2. Doseintervallet bør ikke overskride 12 uker
2. Dose 1 for de som ennå ikke har fått denne, uansett årsak.
3. Fremskyndet dose 2. De som har ventet lengst skal som hovedregel prioriteres først.

## Risikovurdering

### **Epidemiologisk situasjon:**

Det var 17 smittede sist uke, mot 18 smittede uken før (Fig 1).

Andel smittede med ukjent smittevei siste to uker viser en reduksjon fra 16 % til 12 %. Andel importsmitte viser en betydelig økning, til 24 %. Andel positive av de som testes er redusert fra 4,1 % til 2,1 % siste to uker.

I forhold til FHIs risikomatrixe tilsier 86 nye tilfeller pr 100 000 siste 2 uker risikonivå 2, og andel positive blant de testede i gjennomsnitt siste to uker på 2,1 % og 12 % med ukjent smittevei risikonivå 3-4. Smitten skjer nå i hovedsak i husstanden og som importsmitte.

Innleggelser i sykehus og intensivavdelinger er stabilt lav i regionen. En relativt stor og økende andel med vaksinerte i befolkningen gir betydelig mindre fare for at lokale utbrudd skal løpe helt ut av kontroll og skape stor sykdomsbyrde enn tidligere.

Det er siste uke ikke rapportert flere smittede ved Kløfta bo- og behandlingssenter, eller smittede tilknyttet utesteder.

### **Konklusjon**

*Etter en totalvurdering opprettholdes risikonivå 2 i Ullensaker: Lokale og regionale utbrudd som kontrolleres. Insidensen er gjerne noe varierende som følge av utbrudd. Tilfellene kan være begrenset til visse grupper, og bare en liten andel (under 10 %) har ukjent smittesituasjon. Testing og smittesporing håndteres greit (FHI).*

1.8.2021

Einar Kristian Borud

Kommuneoverleger i Ullensaker

Indikator	Formål	Risikonivå				
		1	2	3	4	5
Antall nye tilfeller per 14 dager per 100 000 innbyggere	Måler hyppighet av påviste tilfeller	< 50	50-99 86	100-199	200-399	> 400
Ukjent smittesituasjon blant de smittede	Måler indirekte størrelsen på den skjulte delen av epidemien	< 5 %		5 – 14,9 % 12 %	≥ 15 %	
Andel positive blant de testede i gjennomsnitt siste to uker	Måler prevalens blant de testede	< 0,5 %		0,5 – 4,9 % 2,1 %	≥ 5%	